



**“ΗΛΕΚΤΡΟΝΙΚΟ ΣΥΣΤΗΜΑ  
ΥΠΟΒΟΛΗΣ  
ΜΗΧΑΝΟΓΡΑΦΙΚΟΥ ΔΕΛΤΙΟΥ”**



**ΕΓΧΕΙΡΙΔΙΟ ΧΡΗΣΗΣ  
ΥΠΟΨΗΦΙΩΝ ΕΛΛΗΝΩΝ  
ΕΞΩΤΕΡΙΚΟΥ**

*Ιούλιος 2024*



## ΠΙΝΑΚΑΣ ΠΕΡΙΕΧΟΜΕΝΩΝ

<b>1</b>	<b>ΓΕΝΙΚΕΣ ΠΛΗΡΟΦΟΡΙΕΣ .....</b>	<b>6</b>
1.1	ΣΤΟΧΟΣ - ΣΚΟΠΟΣ .....	6
1.2	ΠΡΟΣΠΕΛΑΣΗ ΠΛΗΡΟΦΟΡΙΑΚΟΥ ΣΥΣΤΗΜΑΤΟΣ.....	6
1.3	ΕΜΠΛΕΚΟΜΕΝΟΙ ΧΡΗΣΤΕΣ.....	6
1.4	ΑΡΧΙΚΗ ΣΕΛΙΔΑ .....	6
1.5	ΜΕΝΟΥ ΧΡΗΣΤΙΚΩΝ ΕΠΙΛΟΓΩΝ .....	7
1.5.1	ΑΡΧΙΚΗ ΣΕΛΙΔΑ .....	7
1.5.2	ΧΡΗΣΙΜΑ ΕΓΓΡΑΦΑ .....	7
1.6	ΕΙΣΟΔΟΣ ΣΤΟ ΠΛΗΡΟΦΟΡΙΑΚΟ ΣΥΣΤΗΜΑ .....	7
<b>2</b>	<b>ΕΓΓΡΑΦΗ ΣΤΟ ΣΥΣΤΗΜΑ.....</b>	<b>9</b>
2.1	ΣΥΝΔΕΣΜΟΣ ΕΓΓΡΑΦΗΣ ΥΠΟΨΗΦΙΟΥ.....	9
2.2	ΕΓΓΡΑΦΗ ΥΠΟΨΗΦΙΟΥ.....	9
2.3	ΕΙΣΟΔΟΣ ΣΤΟ ΣΥΣΤΗΜΑ .....	10
2.4	ΕΠΑΝΕΚΔΟΣΗ ΚΩΔΙΚΟΥ .....	11
<b>3</b>	<b>ΚΑΤΑΧΩΡΙΣΗ Η ΤΡΟΠΟΠΟΙΗΣΗ ΜΗΧΑΝΟΓΡΑΦΙΚΟΥ ΔΕΛΤΙΟΥ .....</b>	<b>14</b>
3.1	BREADCRUMBS.....	14
3.2	ΕΠΙΤΥΧΗΣ ΣΥΝΔΕΣΗ ΚΑΙ ΕΝΗΜΕΡΩΣΗ GDPR .....	14
3.3	ΦΟΡΜΑ ΠΡΟΣΩΠΙΚΩΝ ΠΛΗΡΟΦΟΡΙΩΝ .....	15
3.3.1	ΚΑΤΑΧΩΡΙΣΗ ΠΡΟΣΩΠΙΚΩΝ ΠΛΗΡΟΦΟΡΙΩΝ.....	15
3.3.2	ΑΛΛΑΓΗ ΠΡΟΣΩΠΙΚΩΝ ΠΛΗΡΟΦΟΡΙΩΝ.....	16
3.4	ΦΟΡΜΑ ΓΕΝΙΚΩΝ ΣΤΟΙΧΕΙΩΝ .....	16
3.4.1	ΕΙΔΙΚΗ ΚΑΤΗΓΟΡΙΑ.....	16
3.4.2	ΠΟΛΗ ΕΞΕΤΑΣΕΩΝ.....	17
3.4.3	ΠΡΟΓΡΑΜΜΑ ΣΠΟΥΔΩΝ .....	17
3.4.4	ΒΑΘΜΟΣ ΑΠΟΛΥΤΗΡΙΟΥ .....	18
3.4.5	ΟΜΑΣΑ ΠΡΟΣΑΝΑΤΟΛΙΣΜΟΥ / ΕΠΙΣΤΗΜΟΝΙΚΟ ΠΕΔΙΟ .....	19
3.4.6	ΕΠΙΠΛΕΟΝ ΕΠΙΛΟΓΕΣ ΕΞΕΤΑΣΗΣ.....	20
3.4.7	ΕΙΔΙΚΑ ΜΑΘΗΜΑΤΑ.....	21
3.5	ΦΟΡΜΑ ΣΧΟΛΩΝ ΠΡΟΤΙΜΗΣΗΣ .....	22
3.5.1	ΕΙΣΑΓΩΓΗ ΣΧΟΛΩΝ ΠΡΟΤΙΜΗΣΗΣ.....	22

3.5.2	ΚΟΥΜΠΙΑ ΦΟΡΜΑΣ .....	24
3.5.3	ΕΠΙΣΤΗΜΟΝΙΚΟ ΠΕΔΙΟ ΧΩΡΙΣ ΕΠΙΛΕΓΜΕΝΕΣ ΣΧΟΛΕΣ.....	24
3.5.4	ΚΕΝΑ ΣΤΗ ΦΟΡΜΑ ΣΧΟΛΩΝ ΠΡΟΤΙΜΗΣΗΣ .....	24
3.5.5	ΣΧΟΛΕΣ Η ΤΜΗΜΑΤΑ ΜΕ ΤΗΝ ΙΔΙΑ ΣΕΙΡΑ ΠΡΟΤΙΜΗΣΗΣ.....	25
3.6	ΦΟΡΜΑ ΣΥΝΟΨΗΣ .....	26
3.7	ΥΠΟΒΟΛΗ ΜΗΧΑΝΟΓΡΑΦΙΚΟΥ ΔΕΛΤΙΟΥ.....	30
3.8	ΑΝΑΣΚΟΠΗΣΗ - ΕΚΤΥΠΩΣΗ ΕΓΓΡΑΦΩΝ.....	30
3.8.1	ΑΙΤΗΣΗ ΥΠΟΨΗΦΙΟΥ .....	31
3.8.2	ΥΠΕΥΘΥΝΗ ΔΗΛΩΣΗ .....	33
3.8.3	ΜΗΧΑΝΟΓΡΑΦΙΚΟ ΔΕΛΤΙΟ .....	35

---

**ΛΙΣΤΑ ΣΧΗΜΑΤΩΝ**

Εικόνα 1: Αρχική Σελίδα Εφαρμογής .....	6
Εικόνα 2: Επιλογές αρχικής σελίδας .....	7
Εικόνα 3: Είσοδος στο Σύστημα .....	7
Εικόνα 4: Είσοδος στο Σύστημα (2 <sup>η</sup> επιλογή) .....	8
Εικόνα 5: Σύνδεσμος «Εγγραφή Υποψηφίου» - τρόπος 1 .....	9
Εικόνα 6: Σύνδεσμος «Εγγραφή Υποψηφίου» - τρόπος 2 .....	9
Εικόνα 7: Φόρμα Εγγραφής .....	10
Εικόνα 8: Είσοδος στο Σύστημα .....	11
Εικόνα 9: Επανεκδοση Κωδικού .....	11
Εικόνα 10: Επανεκδοση Κωδικού (2 <sup>ος</sup> τρόπος) .....	12
Εικόνα 11: Αποστολή email για την επανεκδοση Κωδικού Ασφαλείας .....	12
Εικόνα 12: Ενημέρωση υποψηφίου για επανεκδοση Κωδικού Ασφαλείας .....	12
Εικόνα 13: Επανεκδοση Κωδικού Ασφαλείας .....	13
Εικόνα 14: Επανεκδοση Κωδικού Ασφαλείας .....	13
Εικόνα 15: Μήνυμα Επιτυχούς Επανεκδοσης Κωδικού Ασφαλείας .....	13
Εικόνα 16: breadcrumbs .....	14
Εικόνα 17: Ενημέρωση για την επεξεργασία δεδομένων προσωπικού χαρακτήρα .....	14
Εικόνα 18: Προσωπικά Στοιχεία .....	15
Εικόνα 19: Στοιχεία Διαμονής .....	15
Εικόνα 20: Στοιχεία Επικοινωνίας .....	15
Εικόνα 21: Αλλαγή Προσωπικών Πληροφοριών .....	16
Εικόνα 22: Κατηγορία Εξέτασης .....	16
Εικόνα 23: Φόρμα Ειδικής Κατηγορίας Ομογενών .....	17
Εικόνα 24: Πόλη/Τόπος Εξετάσεων .....	17
Εικόνα 25: Χώρα της οποίας το πρόγραμμα σπουδών έχει παρακολουθήσει ο υποψήφιος ...	18
Εικόνα 26: Βαθμός Απολυτηρίου .....	18
Εικόνα 27: Ομάδα Προσανατολισμού / Επιστημονικό Πεδίο .....	19
Εικόνα 28: Εξεταζόμενα Μαθήματα (Κατ. 1 και 2) .....	20
Εικόνα 29: Εξεταζόμενα Μαθήματα (Κατ. 3, 4 και 5) .....	20
Εικόνα 30: Επιπλέον Επιλογές Εξέτασης .....	20
Εικόνα 31: Ειδικά Μαθήματα .....	21
Εικόνα 32: Εξέταση μαθήματος Μουσική Εκτέλεση και Ερμηνεία .....	22

Εικόνα 33: Φόρμα Σχολών Προτίμησης.....	22
Εικόνα 34: Επιστημονικό Πεδίο – Σχολές ή Τμήματα – Σειρά Επιλογής .....	23
Εικόνα 35: Σειρά προτιμήσεων .....	23
Εικόνα 36: Ενημέρωση χρήστη για μη επιλογή Σχολών από επιλεγμένο Επιστημονικό Πεδίο .	24
Εικόνα 37: Παράδειγμα στο οποίο λείπει η τέταρτη επιλογή του χρήστη.....	25
Εικόνα 38: Παράδειγμα στο οποίο υπάρχει η ίδια σειρά προτίμησης σε δύο Σχολές ή Τμήματα .....	25
Εικόνα 39: Οθόνη Σύνοψης.....	27
Εικόνα 40: Παράδειγμα εκτύπωσης προσωρινά αποθηκευμένου Μηχανογραφικού Δελτίου (σελίδα 1) .....	28
Εικόνα 41: Παράδειγμα εκτύπωσης προσωρινά αποθηκευμένου Μηχανογραφικού Δελτίου (σελίδα 2) .....	29
Εικόνα 42: Υποβολή Μηχανογραφικού .....	30
Εικόνα 43: Προβολή – Εκτύπωση Εγγράφων.....	31
Εικόνα 44: Αίτηση Υποψηφίου (ενδεικτικό παράδειγμα) .....	32
Εικόνα 45: Υπεύθυνη Δήλωση Υποψηφίου (ενδεικτικό παράδειγμα) .....	34
Εικόνα 46: Μηχανογραφικό Δελτίο – Σελίδα 1 (ενδεικτικό παράδειγμα) .....	36
Εικόνα 47: Μηχανογραφικό Δελτίο – Σελίδα 2 (ενδεικτικό παράδειγμα) .....	37

# 1 ΓΕΝΙΚΕΣ ΠΛΗΡΟΦΟΡΙΕΣ

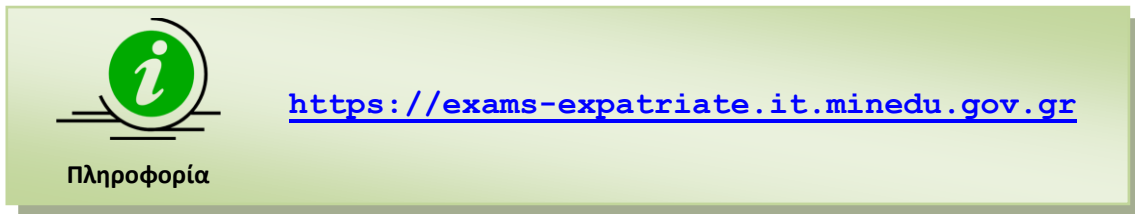
## 1.1 ΣΤΟΧΟΣ - ΣΚΟΠΟΣ

Το παρόν εγχειρίδιο περιγράφει τον τρόπο με τον οποίο οι υποψήφιοι Έλληνες Εξωτερικού μπορούν να προσπελάσουν και να χρησιμοποιήσουν το «**ΣΥΣΤΗΜΑ ΗΛΕΚΤΡΟΝΙΚΟΥ ΜΗΧΑΝΟΓΡΑΦΙΚΟΥ**» για την ηλεκτρονική καταχώριση του Μηχανογραφικού τους Δελτίου στην Κεντρική Βάση του Υπουργείου Παιδείας Θρησκευμάτων και Αθλητισμού.

Στόχος του Πληροφοριακού Συστήματος είναι η καταγραφή των επιλογών των υποψηφίων για εισαγωγή στα Εκπαιδευτικά Ιδρύματα της Τριτοβάθμιας Εκπαίδευσης, μέσω του θεσμού των Πανελλαδικών Εξετάσεων.

## 1.2 ΠΡΟΣΠΕΛΑΣΗ ΠΛΗΡΟΦΟΡΙΑΚΟΥ ΣΥΣΤΗΜΑΤΟΣ

Το **ΣΥΣΤΗΜΑ ΗΛΕΚΤΡΟΝΙΚΟΥ ΜΗΧΑΝΟΓΡΑΦΙΚΟΥ** είναι προσπελάσιμο στην παρακάτω ηλεκτρονική διεύθυνση.



## 1.3 ΕΜΠΛΕΚΟΜΕΝΟΙ ΧΡΗΣΤΕΣ

Χρήστες της λειτουργίας καταχώρισης νέων Μηχανογραφικών Δελτίων είναι οι ίδιοι οι ενδιαφερόμενοι υποψήφιοι. Η διαδικασία μπορεί να γίνει από οπουδήποτε, με τη χρήση απλώς και μόνο ενός σύγχρονου φυλλομετρητή (browser) και διαθέσιμου internet.

## 1.4 ΑΡΧΙΚΗ ΣΕΛΙΔΑ

Κατά την είσοδο στο **ΣΥΣΤΗΜΑ ΗΛΕΚΤΡΟΝΙΚΟΥ ΜΗΧΑΝΟΓΡΑΦΙΚΟΥ** ο υποψήφιος πλοηγείται στην αρχική σελίδα της εφαρμογής όπως φαίνεται στην εικόνα που ακολουθεί. Η σελίδα αυτή παρουσιάζει αναλυτικά το σύνολο των βημάτων που πρέπει να ακολουθήσει ένας υποψήφιος για την ορθή υποβολή του Μηχανογραφικού του Δελτίου.



Εικόνα 1: Αρχική Σελίδα Εφαρμογής

## 1.5 ΜΕΝΟΥ ΧΡΗΣΤΙΚΩΝ ΕΠΙΛΟΓΩΝ

Στην αρχική σελίδα, πέραν των συνδέσμων για την εισαγωγή στο σύστημα, υπάρχει διαθέσιμο **menu** με χρηστικές επιλογές. Το menu συνοδεύει το σύστημα σε όλη τη διάρκεια πλοήγησης σε αυτό και ανεξάρτητα της οθόνης στην οποία βρίσκεται ο υποψήφιος. Η δομή της αρχικής σελίδας του συστήματος, παρουσιάζεται στην εικόνα που ακολουθεί ενώ η λειτουργικότητα των επιλογών αναλύεται στις ενότητες που ακολουθούν.



Εικόνα 2: Επιλογές αρχικής σελίδας

### 1.5.1 ΑΡΧΙΚΗ ΣΕΛΙΔΑ

Πρόκειται για τον σύνδεσμο που σε κάθε βήμα της όλης διαδικασίας οδηγεί τον υποψήφιο στην αρχική οθόνη του συστήματος.

### 1.5.2 ΧΡΗΣΙΜΑ ΕΓΓΡΑΦΑ

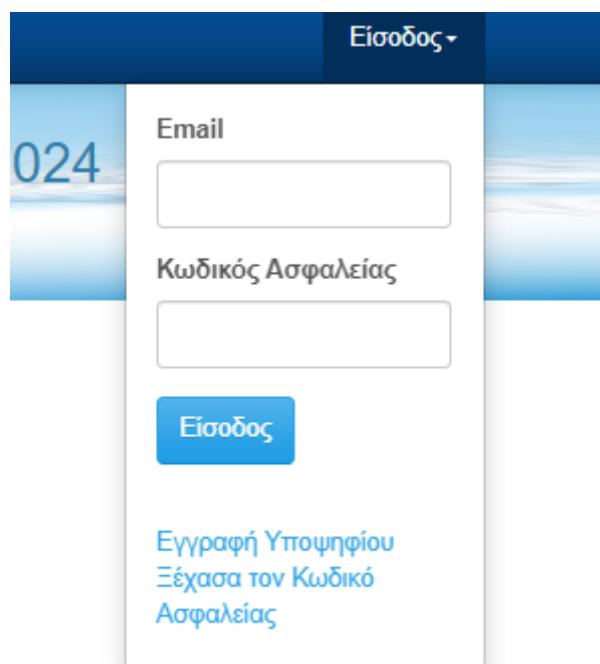
Πρόκειται για τον σύνδεσμο μέσω του οποίου ο υποψήφιος μπορεί να βρει χρήσιμες πληροφορίες για το σύστημα καθώς και τις Οδηγίες Χρήσης.

## 1.6 ΕΙΣΟΔΟΣ ΣΤΟ ΠΛΗΡΟΦΟΡΙΑΚΟ ΣΥΣΤΗΜΑ

Στον σύνδεσμο αυτό, ο υποψήφιος μπορεί να εισάγει τον e-mail του και τον Κωδικό Ασφαλείας για την είσοδό του στο Πληροφοριακό Σύστημα, είτε από την αρχική οθόνη (όπως φαίνεται και στην πρώτη εικόνα που ακολουθεί), είτε από το μενού πάνω δεξιά (όπως φαίνεται στη δεύτερη εικόνα που ακολουθεί).

The image shows a login form with two input fields and a button. The first field is labeled 'Email' and has an envelope icon. The second field is labeled 'Κωδικός Ασφαλείας' and has an asterisk icon. Below the fields is a blue button with a right-pointing arrow and the text 'Είσοδος'. Below the button is a link that reads 'Ξέχασα τον Κωδικό Ασφαλείας Εγγραφή Υποψηφίου'.

Εικόνα 3: Είσοδος στο Σύστημα



The image shows a login form with a dark blue header containing the text "Είσοδος" (Login) with a dropdown arrow. On the left side of the form, the number "024" is displayed. The form contains two input fields: "Email" and "Κωδικός Ασφαλείας" (Security Code). Below the input fields is a blue button labeled "Είσοδος". At the bottom of the form, there is a link that reads "Εγγραφή Υποψηφίου Ξέχασα τον Κωδικό Ασφαλείας" (Register Candidate I forgot my Security Code).

Εικόνα 4: Είσοδος στο Σύστημα (2<sup>η</sup> επιλογή)



## 2 ΕΓΓΡΑΦΗ ΣΤΟ ΣΥΣΤΗΜΑ

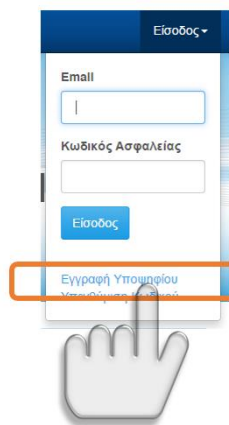
### 2.1 ΣΥΝΔΕΣΜΟΣ ΕΓΓΡΑΦΗΣ ΥΠΟΨΗΦΙΟΥ

Ο ενδιαφερόμενος υποψήφιος μπορεί να εγγραφεί στο σύστημα πατώντας το σύνδεσμο «[Εγγραφή Υποψηφίου](#)» ο οποίος βρίσκεται στην αρχική οθόνη του συστήματος.



Εικόνα 5: Σύνδεσμος «[Εγγραφή Υποψηφίου](#)» - τρόπος 1

Ομοίως, μπορεί να εγγραφεί στο σύστημα πατώντας το σύνδεσμο «[Εγγραφή Υποψηφίου](#)» που υπάρχει στο μενού «[Είσοδος](#)», όπως φαίνεται και στο σχήμα το οποίο ακολουθεί.



Εικόνα 6: Σύνδεσμος «[Εγγραφή Υποψηφίου](#)» - τρόπος 2

### 2.2 ΕΓΓΡΑΦΗ ΥΠΟΨΗΦΙΟΥ

Για την εγγραφή του ενδιαφερόμενου στο σύστημα, ο υποψήφιος καλείται να συμπληρώσει τα προσωπικά του στοιχεία. Επιπροσθέτως, καλείται να εισάγει τον **κωδικό** μέσω του οποίου θα μπορεί να εισέρχεται στο σύστημα, καθώς και έναν αριθμό **captcha** για την αποφυγή χρήσης του συστήματος από κακόβουλο λογισμικό.



Προσοχή!

Ιδιαίτερη σημασία θα πρέπει να δοθεί στον **ΚΩΔΙΚΟ ΑΣΦΑΛΕΙΑΣ** καθώς αυτός θα ζητηθεί από τον υποψήφιο στην πορεία της διαδικασίας εγγραφής και εισαγωγής στο σύστημα. Για τον λόγο αυτό **θα πρέπει ο υποψήφιος να απομνημονεύσει τον Κωδικό Ασφαλείας.**

Το σύνολο των παραπάνω, παρουσιάζεται στην εικόνα η οποία ακολουθεί.



Εγγραφή Υποψηφίου

Παρακαλούμε συμπληρώστε τα ΟΝΟΜΑΣΤΙΚΑ σας στοιχεία.


Όνομα Υποψηφίου	<input type="text" value="Εισάγετε το Όνομά σας"/>	Επώνυμο Υποψηφίου	<input type="text" value="Εισάγετε το Επώνυμό σας"/>
Όνομα Πατέρα	<input type="text" value="Εισάγετε το Πατρώνυμό σας"/>	Όνομα Μητέρας	<input type="text" value="Εισάγετε το Μητρώνυμό σας"/>

Παρακαλούμε συμπληρώστε το προσωπικό σας EMAIL και ορίστε τον ΚΩΔΙΚΟ ΑΣΦΑΛΕΙΑΣ για την είσοδό σας στην εφαρμογή.

Email	<input type="text" value="Εισάγετε το Email σας"/>	Επιβεβαίωση Email	<input type="text" value="Εισάγετε ξανά το Email σας"/>
Κωδικός Ασφαλείας	<input type="text" value="Εισάγετε τον Κωδ. Ασφαλείας(6 χαρακ)"/>	Επιβεβαίωση Κωδικού Ασφαλείας	<input type="text" value="Εισάγετε ξανά τον Κωδικό Ασφαλείας"/>

**J8NLD6**  

Εικόνα 7: Φόρμα Εγγραφής

 Σημειώνεται ότι ο υποψήφιος είναι υποχρεωμένος να συμπληρώσει το **σύνολο** των πεδίων της παραπάνω φόρμας καθώς είναι όλα υποχρεωτικά.

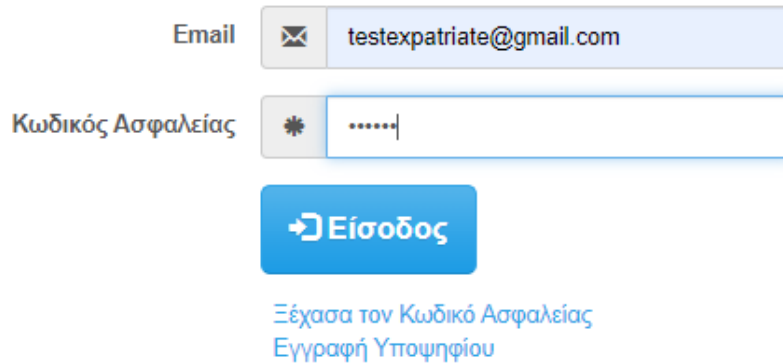
**Πληροφορία**

Για την ολοκλήρωση της διαδικασίας εγγραφής στο σύστημα, ο υποψήφιος καλείται να πατήσει το κουμπί .

Με το πάτημα του κουμπιού , και εφόσον η εγγραφή έχει ολοκληρωθεί ο χρήστης μεταφέρεται στη σελίδα εισόδου στην εφαρμογή.

## 2.3 ΕΙΣΟΔΟΣ ΣΤΟ ΣΥΣΤΗΜΑ

Έχοντας ολοκληρώσει επιτυχώς την ανωτέρω διαδικασία, ο υποψήφιος μπορεί να εισέλθει στο σύστημα χρησιμοποιώντας το e-mail και τον κωδικό ασφαλείας που καταχώρισε στο **βήμα 2.2** και πατώντας το κουμπί  όπως φαίνεται και στην εικόνα που ακολουθεί.



Email

Κωδικός Ασφαλείας

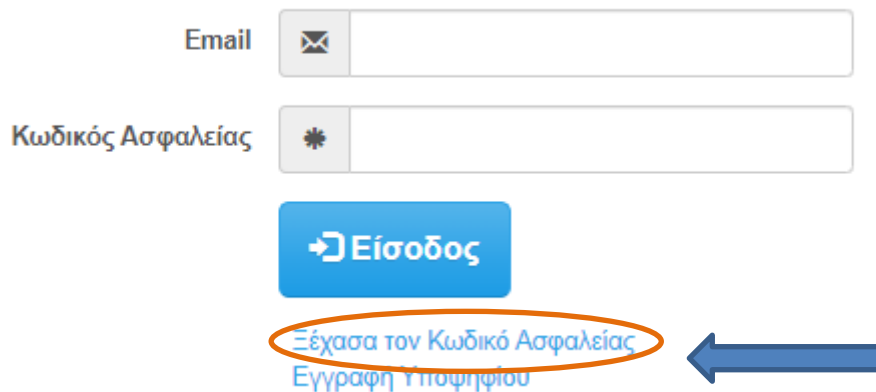
[→ Είσοδος](#)

[Ξέχασα τον Κωδικό Ασφαλείας](#)  
[Εγγραφή Υποψηφίου](#)

Εικόνα 8: Είσοδος στο Σύστημα

## 2.4 ΕΠΑΝΕΚΔΟΣΗ ΚΩΔΙΚΟΥ

Σε περίπτωση κατά την οποία ο υποψήφιος του Πληροφοριακού Συστήματος έχει απωλέσει τον κωδικό ασφαλείας τον οποίο είχε εισάγει στο σύστημα κατά το **βήμα 2.2** της διαδικασίας, μπορεί να προβεί σε επανέκδοση κωδικού. Για τον σκοπό αυτό, πρέπει να πατήσει τον σχετικό σύνδεσμο στη φόρμα εισαγωγής στο σύστημα, όπως φαίνεται και στο σχήμα το οποίο ακολουθεί.



Email

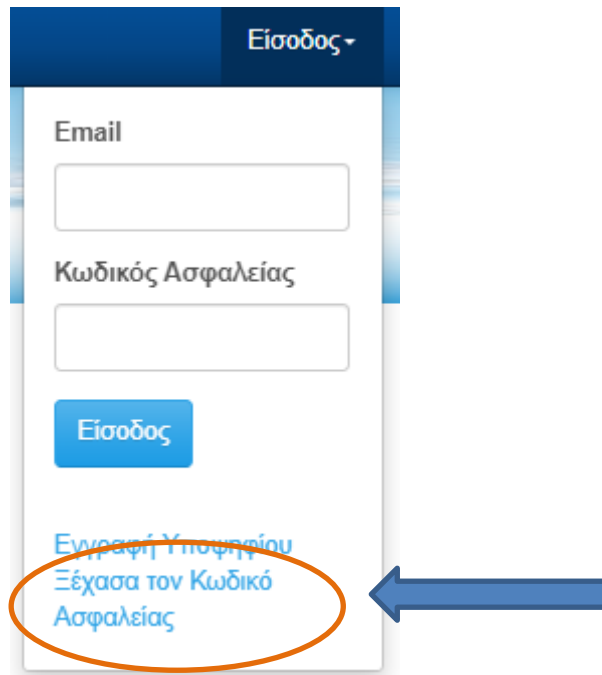
Κωδικός Ασφαλείας

[→ Είσοδος](#)

[Ξέχασα τον Κωδικό Ασφαλείας](#)  
[Εγγραφή Υποψηφίου](#)

Εικόνα 9: Επανέκδοση Κωδικού

Επίσης, μπορεί να ζητήσει την ίδια διαδικασία, μέσω του συνδέσμου που βρίσκεται στον πάνω δεξιά σύνδεσμο του μενού, από όπου ο υποψήφιος μπορεί επίσης να αιτηθεί τη σύνδεσή του στο Πληροφοριακό Σύστημα.

Εικόνα 10: Επανεκδοση Κωδικού (2<sup>ος</sup> τρόπος)

Με το πάτημα ενός εκ των παραπάνω συνδέσμων, εμφανίζεται η φόρμα που ακολουθεί, στην οποία ο υποψήφιος καλείται να **εισάγει το email με το οποίο έχει κάνει την εγγραφή του στο σύστημα** και εν συνεχεία να πατήσει το κουμπί **Αποστολή Email**.

[Ξέχασα τον Κωδικό Ασφαλείας](#)

\* Σε περίπτωση που έχετε ξεχάσει τον Κωδικό Ασφαλείας (password), θα πρέπει να ορίσετε νέο. Για την διαδικασία αυτή θα χρειαστεί να συμπληρώσετε το **προσωπικό σας Email** (που είχατε ορίσει στην εγγραφή σας), για να σας αποσταλεί σχετικό ηλεκτρονικό μήνυμα με οδηγίες για να ορίσετε το νέο password.

Email @

**Αποστολή Email**

Εικόνα 11: Αποστολή email για την επανεκδοση Κωδικού Ασφαλείας

Στην περίπτωση αυτή, θα σταλθεί e-mail στον λογαριασμό του υποψηφίου, μέσω του οποίου μπορεί να προβεί στη σχετική επανεκδοση, ενώ ο υποψήφιος ενημερώνεται από το σύστημα με σχετικό μήνυμα, όπως φαίνεται και στην εικόνα που ακολουθεί.

### Αλλαγή Κωδικού Ασφαλείας

Παρακαλούμε ελέγξτε το email σας για την αλλαγή του κωδικού ασφαλείας σας.

**Συνέχεια**

Εικόνα 12: Ενημέρωση υποψηφίου για επανεκδοση Κωδικού Ασφαλείας

Πατώντας τον(-τους) σύνδεσμο(-ους) που προτείνει το e-mail που λαμβάνει ο υποψήφιος, μεταβαίνει στο ολοκληρωμένο πληροφοριακό σύστημα ηλεκτρονικού μηχανογραφικού και καλείται να εισάγει το **νέο Κωδικό Ασφαλείας**.

Έχετε ζητήσει να ολοκληρωθεί η διαδικασία για τον ορισμό νέου Κωδικού Ασφαλείας (password) στην εφαρμογή 'Ηλεκτρονικό Μηχανογραφικό ΕΛΛΗΝΩΝ ΤΟΥ ΕΞΩΤΕΡΙΚΟΥ - 2024'. Για να εισάγετε το νέο Κωδικό Ασφαλείας θα πρέπει να κάνετε [κλικ εδώ](#). Αυτό θα πρέπει να γίνει μόνο μια φορά και θα μεταφερθείτε στην αντίστοιχη ιστοσελίδα. Στη συνέχεια θα μπορείτε να συνδεθείτε στην εφαρμογή 'Ηλεκτρονικό Μηχανογραφικό ΕΛΛΗΝΩΝ ΤΟΥ ΕΞΩΤΕΡΙΚΟΥ - 2024' χρησιμοποιώντας το email σας 'testexpatriate@gmail.com' σε συνδυασμό με τον νέο Κωδικό Ασφαλείας που ορίσατε.

Υπουργείο Παιδείας, Θρησκευμάτων και Αθλητισμού  
Το παρόν μήνυμα είναι αυτόματη ενημέρωση. Παρακαλούμε μη στείλετε απάντηση σε αυτό το μήνυμα.

### Εικόνα 13: Επανεκδόση Κωδικού Ασφαλείας

Με την εισαγωγή του νέου κωδικού ασφαλείας και το πάτημα του κουμπιού **Αλλαγή Κωδικού Ασφαλείας**, ο κωδικός αλλάζει και ο υποψήφιος ενημερώνεται με σχετικό μήνυμα.

Επανεκδόση Κωδικού Ασφαλείας (επιστροφή)

Συμπληρώστε το νέο **ΚΩΔΙΚΟ ΑΣΦΑΛΕΙΑΣ** που επιθυμείτε για την Είσοδό σας στην εφαρμογή του **Ηλεκτρονικού Μηχανογραφικού Δελτίου**.

Email	<input type="text"/>
Νέος Κωδικός Ασφαλείας	<input type="password" value="Εισάγετε το Κωδ. Ασφαλείας(6 χαρακ. το"/>
Επιβεβαίωση Κωδικού Ασφαλείας	<input type="password" value="Εισάγετε ξανά τον Κωδικό Ασφαλείας"/>
<input type="button" value="Αλλαγή Κωδικού Ασφαλείας"/>	

### Εικόνα 14: Επανεκδόση Κωδικού Ασφαλείας

## Αλλαγή κωδικού ασφαλείας

Ο κωδικός ασφαλείας έχει αλλάξει

### Εικόνα 15: Μήνυμα Επιτυχούς Επανεκδόσης Κωδικού Ασφαλείας

## 3 ΚΑΤΑΧΩΡΙΣΗ Η ΤΡΟΠΟΠΟΙΗΣΗ ΜΗΧΑΝΟΓΡΑΦΙΚΟΥ ΔΕΛΤΙΟΥ

Με την επιτυχημένη είσοδο στο σύστημα, ο υποψήφιος καλείται να συμπληρώσει τα στοιχεία του νέου Μηχανογραφικού του Δελτίου.

### 3.1 BREADCRUMBS

Σε κάθε σημείο της διαδικασίας συμπλήρωσης των φορμών του συστήματος, μέχρι και την τελική καταχώριση του Μηχανογραφικού Δελτίου και πάνω από κάθε φόρμα, υπάρχει λειτουργικότητα breadcrumbs μέσω της οποίας ο υποψήφιος μπορεί να γνωρίζει σε ποια φόρμα βρίσκεται κάθε φορά.

[Στοιχεία Υποψηφίου](#) / [Στοιχεία Εξέτασης](#) / [Επιλογή Τμημάτων](#) / [Σύνοψη](#)

Εικόνα 16: breadcrumbs

### 3.2 ΕΠΙΤΥΧΗΣ ΣΥΝΔΕΣΗ ΚΑΙ ΕΝΗΜΕΡΩΣΗ GDPR

Μετά την πρώτη επιτυχή σύνδεση στην εφαρμογή του Μηχανογραφικού Δελτίου, ο υποψήφιος ενημερώνεται άπαξ για τη νομιμότητα της επεξεργασίας των δεδομένων προσωπικού χαρακτήρα όπως απορρέει από τον Γενικό Κανονισμό Προστασίας Προσωπικών Δεδομένων (GDPR).

#### Γενικός Κανονισμός Προστασίας Προσωπικών Δεδομένων

**Νομιμότητα της επεξεργασίας**  
Σύμφωνα με το άρθρο 6 του κανονισμού 679/2016 του Ευρωπαϊκού Κοινοβουλίου και του Συμβουλίου της 27ης Απριλίου 2016, για την προστασία των φυσικών προσώπων έναντι της επεξεργασίας των δεδομένων προσωπικού χαρακτήρα και για την ελεύθερη κυκλοφορία των δεδομένων αυτών και την κατάργηση της οδηγίας 95/46/ΕΚ (Γενικός Κανονισμός για την Προστασία Δεδομένων), εξασφαλίζεται η νομιμότητα της επεξεργασίας των δεδομένων προσωπικού χαρακτήρα για **λόγους άσκησης δημόσιας εξουσίας**.

**Υπεύθυνοι επεξεργασίας και εκτελούντες την επεξεργασία**  
Υπεύθυνος επεξεργασίας των δεδομένων είναι το Υπουργείο Παιδείας και Θρησκευμάτων.

**Σκοπός επεξεργασίας**  
Σκοπός επεξεργασίας των δεδομένων προσωπικού χαρακτήρα είναι να εξυπηρετηθεί από το Υπουργείο Παιδείας και Θρησκευμάτων η διαδικασία εισαγωγής στην Τριτοβάθμια Εκπαίδευση, κατά το ακαδημαϊκό έτος 2019-2020, σύμφωνα με την ισχύουσα νομοθεσία.

**Αποδέκτες**  
Αποδέκτης των δεδομένων προσωπικού χαρακτήρα είναι το Υπουργείο Παιδείας και Θρησκευμάτων.

**Δικαιώματα του υποκειμένου των δεδομένων**  
Το υποκείμενο των δεδομένων έχει δικαίωμα πρόσβασης στα δεδομένα προσωπικού χαρακτήρα που το ίδιο έχει καταχωρίσει και διατηρεί το δικαίωμα διόρθωσης των στοιχείων αυτών κατά το χρονικό διάστημα λειτουργίας της ηλεκτρονικής εφαρμογής υποβολής μηχανογραφικού δελτίου, υποβάλλοντας τα διορθωμένα στοιχεία στην ηλεκτρονική εφαρμογή. Σύμφωνα με την ισχύουσα νομοθεσία, μετά τη λήξη της προθεσμίας υποβολής και εντός καθορισμένου χρονικού διαστήματος, επιτρέπεται μόνο η μερική ή ολική ανάκληση της δήλωσης προτιμήσεων. Μετά τη λήξη του χρονικού αυτού διαστήματος, το υποκείμενο των δεδομένων έχει δικαίωμα να προβάλλει το ηλεκτρονικό μηχανογραφικό δελτίο αλλά δεν επιτρέπεται καμία μεταβολή, σύμφωνα με την ισχύουσα νομοθεσία.

[Συνέχεια](#)

Εικόνα 17: Ενημέρωση για την επεξεργασία δεδομένων προσωπικού χαρακτήρα

### 3.3 ΦΟΡΜΑ ΠΡΟΣΩΠΙΚΩΝ ΠΛΗΡΟΦΟΡΙΩΝ

#### 3.3.1 ΚΑΤΑΧΩΡΙΣΗ ΠΡΟΣΩΠΙΚΩΝ ΠΛΗΡΟΦΟΡΙΩΝ

Με την επιτυχημένη είσοδο στο σύστημα ηλεκτρονικού μηχανογραφικού, ο υποψήφιος καλείται να συμπληρώσει στοιχεία που αφορούν το πρόσωπό του. Πιο συγκεκριμένα, καλείται να συμπληρώσει τα **Προσωπικά του Στοιχεία** όπως φαίνεται και στην εικόνα που ακολουθεί.

Προσωπικά Στοιχεία

Όνομα Υποψηφίου

Επώνυμο Υποψηφίου

Όνομα Πατέρα

Όνομα Μητέρας

Φύλο

Έτος γέννησης

Έτος Αποφοίτησης

Αριθμός ταυτότητας ή διαβατηρίου

Εικόνα 18: Προσωπικά Στοιχεία

Εν συνεχεία, καλείται να συμπληρώσει τα **Στοιχεία Διαμονής**.

Στοιχεία Διαμονής

Χώρα

Πόλη

Όδος

Αριθμός

Ταχυδρομικός Κωδικός

Εικόνα 19: Στοιχεία Διαμονής

Τέλος, καλείται να συμπληρώσει τα **Στοιχεία Επικοινωνίας**.

Στοιχεία Επικοινωνίας

Σταθερό

Κινητό

Email

Εικόνα 20: Στοιχεία Επικοινωνίας

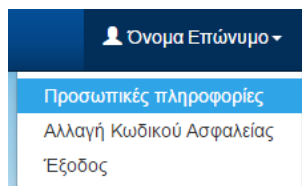
Με την πλήρη συμπλήρωση των παραπάνω, ο υποψήφιος μπορεί να πατήσει το κουμπί

**Επόμενο**

ώστε να πλοηγηθεί στην επόμενη φόρμα.

### 3.3.2 ΑΛΛΑΓΗ ΠΡΟΣΩΠΙΚΩΝ ΠΛΗΡΟΦΟΡΙΩΝ

Σε ενδεχόμενη περίπτωση κατά την οποία ο υποψήφιος επιθυμεί να αλλάξει κάποια από τα προσωπικά του στοιχεία, έχει δύο επιλογές: είτε ενώ είναι συνδεδεμένος στο σύστημα, να μεταβεί στη φόρμα Προσωπικές Πληροφορίες και να τροποποιήσει τα στοιχεία του (βλέπε ενότητα 3.2.1 προηγουμένως), είτε να χρησιμοποιήσει τον σύνδεσμο που βρίσκεται στο πάνω δεξιά μενού, όπως φαίνεται στην εικόνα που ακολουθεί.



Εικόνα 21: Αλλαγή Προσωπικών Πληροφοριών

### 3.4 ΦΟΡΜΑ ΓΕΝΙΚΩΝ ΣΤΟΙΧΕΙΩΝ

Στο παρόν βήμα, ο υποψήφιος συμπληρώνει την ειδική κατηγορία στην οποία ανήκει.

A screenshot of a web form titled 'Κατηγορία Εξέτασης'. At the top, there is a blue header bar with the title. Below it, a light blue box contains a note: 'i) Επιλέγω την "Ειδική Κατηγορία Ομογενών" στην οποία ανήκω, την "Πόλη/Τόπος Εξετάσεων" στην οποία επιθυμώ να εξεταστώ και την Χώρα Προέλευσης του προγράμματος σπουδών που ακολούθησα το Σχολείο αποφοίτησής μου.' Below this, there are three dropdown menus: 'Ειδική Κατηγορία Ομογενών' (with a list icon), 'Πόλη/Τόπος Εξετάσεων', and 'Παρακολούθησα το Πρόγραμμα Σπουδών της ακόλουθης Χώρας'. Below these, another light blue box contains a note: 'i) Η συμπλήρωση του "Βαθμού Απολυτηρίου" απαιτείται από τους υποψηφίους που έχουν δηλώσει στην "Ειδική Κατηγορία Ομογενών" τις Κατηγορίες 3.4 ή 5.' At the bottom, there are three input fields for 'Βαθμός Απολυτηρίου': 'Ακέραιος' (with a dropdown showing '0'), 'Αριθμητής' (with a dropdown showing '0'), and 'Παρονομαστής' (with a dropdown showing '100').

Εικόνα 22: Κατηγορία Εξέτασης

Η φόρμα αναλύεται ως προς τα βήματα συμπλήρωσής της στα ακόλουθα.

#### 3.4.1 ΕΙΔΙΚΗ ΚΑΤΗΓΟΡΙΑ

Για τη συμπλήρωση του πεδίου «**Ειδική Κατηγορία Ομογενών**», ο υποψήφιος επιλέγει την κατηγορία στην οποία ανήκει, εφόσον έχει τις **προϋποθέσεις** που αναφέρονται στο έντυπο «Οδηγίες Ελλήνων Εξωτερικού».



Στην επιλογή **Ειδική Κατηγορία**, ο Υποψήφιος επιλέγει μία (1) από τις πέντε (5) ειδικές κατηγορίες στις οποίες ανήκει και για τις οποίες πληροί τις σχετικές προϋποθέσεις. Η συμπλήρωση του πεδίου είναι υποχρεωτική.

Κατηγορία Εξέτασης

Επιλέγω την "Ειδική Κατηγορία Ομογενών" στην οποία ανήκω, την "Πόλη/Τόπος Εξετάσεων" στην οποία επιθυμώ να εξεταστώ και την Χώρα Προέλευσης του προγράμματος σπουδών που ακολούθησε το Σχολείο αποφοίτησής μου.

Ειδική Κατηγορία Ομογενών

Ειδική Κατηγορία

Πόλη/Τόπος Εξετάσεων

Ειδική Κατηγορία

Κατ. 1 - Τέκνο Ελλήνων του εξωτερικού

Κατ. 2 - Τέκνο Ελλήνων υπαλλήλων του εξωτερικού

Κατ. 3 - Έλληνας απόφοιτος ξένου σχολείου του εξωτερικού(περίπτωση 3)

Κατ. 4 - Έλληνας απόφοιτος ξένου σχολείου του εξωτερικού(περίπτωση 4)

Κατ. 5 - Έλληνας απόφοιτος ξένου σχολείου του εξωτερικού(περίπτωση 5)

"Ειδική Κατηγορία Ομογενών" τις Κατηγορίες 3,4 ή 5.

Εικόνα 23: Φόρμα Ειδικής Κατηγορίας Ομογενών

### 3.4.2 ΠΟΛΗ ΕΞΕΤΑΣΕΩΝ

Στην επιλογή **Πόλη/Τόπος Εξετάσεων**, επιλέγει μία εκ των πόλεων Αθήνα ή Θεσσαλονίκη ως την πόλη στην οποία επιθυμεί να εξεταστεί. Η συμπλήρωση του πεδίου είναι υποχρεωτική.

Πόλη/Τόπος Εξετάσεων

Πόλη/Τόπος Εξετάσεων

ΑΘΗΝΑ

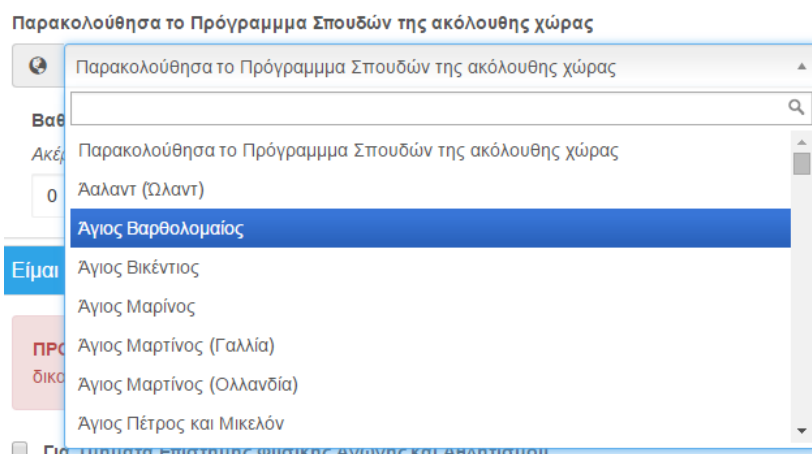
ΘΕΣΣΑΛΟΝΙΚΗ

"Ειδική Κατηγορία Ομογενών"

Εικόνα 24: Πόλη/Τόπος Εξετάσεων

### 3.4.3 ΠΡΟΓΡΑΜΜΑ ΣΠΟΥΔΩΝ

Στην επιλογή **Παρακολούθησα το Πρόγραμμα Σπουδών της ακόλουθης Χώρας**, ο υποψήφιος επιλέγει την χώρα της οποίας το πρόγραμμα σπουδών έχει παρακολουθήσει. Για τους υποψήφιους Κατηγορίας 1 ή 2 στο πεδίο συμπληρώνεται αυτόματα η χώρα «ΕΛΛΑΔΑ».




Εικόνα 25: Χώρα της οποίας το πρόγραμμα σπουδών έχει παρακολουθήσει ο υποψήφιος

### 3.4.4 ΒΑΘΜΟΣ ΑΠΟΛΥΤΗΡΙΟΥ

Στην επιλογή **Βαθμός Απολυτηρίου**, ο Υποψήφιος συμπληρώνει τον βαθμό του απολυτηρίου του.

Βαθμός απολυτηρίου	Ακέραιος	Αριθμητής	Παρονομαστής
	13	65	100

Εικόνα 26: Βαθμός Απολυτηρίου




**Πληροφορία**

Ο βαθμός του απολυτηρίου που συμπληρώνει ο υποψήφιος των **κατηγοριών 3 και 5** είναι αυτός που προκύπτει μετά την αναγωγή στην **εικοσάβαθμη κλίμακα**.

Οι υποψήφιοι της **κατηγορίας 4** συμπληρώνουν το βαθμό του απολυτηρίου όπως αυτός αναγράφεται στο απολυτήριό τους (κλασματική μορφή).

Οι υποψήφιοι των **κατηγοριών 1 και 2** **δεν συμπληρώνουν** το πεδίο βαθμός απολυτηρίου.



**ΠΑΡΑΔΕΙΓΜΑ 1**

Υποψήφιος με βαθμό απόλυσης **17,6** θα πληκτρολογήσει στο πεδίο ακέραιος τον αριθμό **17**, στο πεδίο αριθμητής τον αριθμό **6** και στο πεδίο παρονομαστής τον αριθμό **10**



### ΠΑΡΑΔΕΙΓΜΑ 2

Υποψήφιος με βαθμό απόλυσης **17,68** θα πληκτρολογήσει στο πεδίο ακέραιος τον αριθμό **17**, στο πεδίο αριθμητής τον αριθμό **68** και στο πεδίο παρονομαστής τον αριθμό **100**



### ΠΑΡΑΔΕΙΓΜΑ 3

Υποψήφιος με βαθμό απόλυσης **17** και **8/12** θα πληκτρολογήσει στο πεδίο ακέραιος τον αριθμό **17**, στο πεδίο αριθμητής τον αριθμό **8** και στο πεδίο παρονομαστής τον αριθμό **12**



### ΠΑΡΑΔΕΙΓΜΑ 4

Υποψήφιος με βαθμό απόλυσης **18** θα πληκτρολογήσει στο πεδίο ακέραιος τον αριθμό **18**, στο πεδίο αριθμητής τον αριθμό **0** και στο πεδίο παρονομαστής τον αριθμό **100**

#### 3.4.5 ΟΜΑΔΑ ΠΡΟΣΑΝΑΤΟΛΙΣΜΟΥ / ΕΠΙΣΤΗΜΟΝΙΚΟ ΠΕΔΙΟ

Σε αυτή την υποφόρμα, ο υποψήφιος επιλέγει την Ομάδα Προσανατολισμού στις οποίες τα μαθήματα θα εξεταστεί. Όπως φαίνεται και στη σχετική εικόνα, δίπλα σε κάθε Ομάδα Προσανατολισμού εμφανίζεται και το αντίστοιχο Επιστημονικό Πεδίο.

#### ΟΜΑΔΑ ΠΡΟΣΑΝΑΤΟΛΙΣΜΟΥ / ΕΠΙΣΤΗΜΟΝΙΚΟ ΠΕΔΙΟ

☑ Επιλέγω την "Ομάδα Προσανατολισμού/Επιστημονικό Πεδίο" βάσει των οποίων θα εξεταστώ στα ακόλουθα [Εξεταζόμενα Μαθήματα](#).

☰	ΘΕΤΙΚΩΝ ΣΠΟΥΔΩΝ ΚΑΙ ΣΠΟΥΔΩΝ ΥΓΕΙΑΣ (Ε.Π. ΘΕΤΙΚΩΝ ΚΑΙ ΤΕΧΝΟΛΟΓΙΚΩΝ ΕΠΙΣΤΗΜΩΝ)	▼
	Ομάδα Προσανατολισμού / Επιστημονικό Πεδίο	
Εξε	ΑΝΘΡΩΠΙΣΤΙΚΩΝ ΣΠΟΥΔΩΝ (Ε.Π. ΑΝΘΡΩΠΙΣΤΙΚΩΝ, ΝΟΜΙΚΩΝ ΚΑΙ ΚΟΙΝΩΝΙΚΩΝ ΕΠΙΣΤΗΜΩΝ)	
	<b>ΘΕΤΙΚΩΝ ΣΠΟΥΔΩΝ ΚΑΙ ΣΠΟΥΔΩΝ ΥΓΕΙΑΣ (Ε.Π. ΘΕΤΙΚΩΝ ΚΑΙ ΤΕΧΝΟΛΟΓΙΚΩΝ ΕΠΙΣΤΗΜΩΝ)</b>	
ΝΕ	ΘΕΤΙΚΩΝ ΣΠΟΥΔΩΝ ΚΑΙ ΣΠΟΥΔΩΝ ΥΓΕΙΑΣ (Ε.Π. ΕΠΙΣΤΗΜΩΝ ΥΓΕΙΑΣ ΚΑΙ ΖΩΗΣ)	
	ΣΠΟΥΔΩΝ ΟΙΚΟΝΟΜΙΑΣ ΚΑΙ ΠΛΗΡΟΦΟΡΙΚΗΣ (Ε.Π. ΕΠΙΣΤΗΜΩΝ ΟΙΚΟΝΟΜΙΑΣ ΚΑΙ ΠΛΗΡΟΦΟΡΙΚΗΣ)	

Εικόνα 27: Ομάδα Προσανατολισμού / Επιστημονικό Πεδίο

Επιλέγοντας «Ομάδα Προσανατολισμού», εμφανίζονται τα μαθήματα εξέτασης. Συγκεκριμένα, για τους υποψήφιους Κατηγορίας 1 και 2 εμφανίζονται και τα 4 μαθήματα της Ομάδας Προσανατολισμού, ενώ για τις κατηγορίες 3, 4 και 5 εμφανίζεται μόνο το μάθημα «ΝΕΟΕΛΛΗΝΙΚΗ ΓΛΩΣΣΑ ΚΑΙ ΛΟΓΟΤΕΧΝΙΑ», όπως φαίνεται και στις παρακάτω εικόνες.

## ΟΜΑΔΑ ΠΡΟΣΑΝΑΤΟΛΙΣΜΟΥ / ΕΠΙΣΤΗΜΟΝΙΚΟ ΠΕΔΙΟ

☑ Επιλέγω την "Ομάδα Προσανατολισμού/Επιστημονικό Πεδίο" βάσει των οποίων θα εξεταστώ στα ακόλουθα [Εξεταζόμενα Μαθήματα](#).

☰ ΘΕΤΙΚΩΝ ΣΠΟΥΔΩΝ ΚΑΙ ΣΠΟΥΔΩΝ ΥΓΕΙΑΣ (Ε.Π. ΘΕΤΙΚΩΝ ΚΑΙ ΤΕΧΝΟΛΟΓΙΚΩΝ ΕΠΙΣΤΗΜΩΝ) ▾

## Εξεταζόμενα Μαθήματα

ΝΕΟΕΛΛΗΝΙΚΗ ΓΛΩΣΣΑ ΚΑΙ ΛΟΓΟΤΕΧΝΙΑ

ΦΥΣΙΚΗ Ο.Π.

ΧΗΜΕΙΑ Ο.Π.

ΜΑΘΗΜΑΤΙΚΑ Ο.Π.

Εικόνα 28: Εξεταζόμενα Μαθήματα (Κατ. 1 και 2)

## ΟΜΑΔΑ ΠΡΟΣΑΝΑΤΟΛΙΣΜΟΥ / ΕΠΙΣΤΗΜΟΝΙΚΟ ΠΕΔΙΟ

☑ Επιλέγω την "Ομάδα Προσανατολισμού/Επιστημονικό Πεδίο" βάσει των οποίων θα εξεταστώ στα ακόλουθα [Εξεταζόμενα Μαθήματα](#).

☰ ΘΕΤΙΚΩΝ ΣΠΟΥΔΩΝ ΚΑΙ ΣΠΟΥΔΩΝ ΥΓΕΙΑΣ (Ε.Π. ΘΕΤΙΚΩΝ ΚΑΙ ΤΕΧΝΟΛΟΓΙΚΩΝ ΕΠΙΣΤΗΜΩΝ) ▾

## Εξεταζόμενα Μαθήματα

ΝΕΟΕΛΛΗΝΙΚΗ ΓΛΩΣΣΑ ΚΑΙ ΛΟΓΟΤΕΧΝΙΑ

Εικόνα 29: Εξεταζόμενα Μαθήματα (Κατ. 3, 4 και 5)

### 3.4.6 ΕΠΙΠΛΕΟΝ ΕΠΙΛΟΓΕΣ ΕΞΕΤΑΣΗΣ

Στην επιλογή **Επιπλέον Επιλογές Εξέτασης**, ο υποψήφιος δηλώνει αν είναι υποψήφιος για Στρατιωτικές ή Αστυνομικές σχολές ή ΤΕΦΑΑ, καθώς και αν είναι υποψήφιος με αναπηρία και ειδικές εκπαιδευτικές ανάγκες. Επίσης μπορεί να επιλέξει ότι θα είναι υποψήφιος **μόνο** για τα Τμήματα Μουσικών Σπουδών των ΕΚΠΑ, ΑΠΘ, Ιονίου Πανεπιστημίου, Πανεπιστημίου Μακεδονίας και Πανεπιστημίου Ιωαννίνων.

## Επιπλέον Επιλογές Εξέτασης

☑ Επιλέγω, εφόσον επιθυμώ, μία ή περισσότερες από τις ακόλουθες "Επιπλέον Επιλογές Εξέτασης".  
☑ Επισημαίνεται ότι η δήλωση για "Στρατιωτικές Σχολές" ή για "Σχολές Αστυνομικής Ακαδημίας" στο παρόν βήμα δε συνεπάγεται αυτόματα ότι έχετε επιλέξει τις αντίστοιχες αυτές Σχολές (Στρατιωτικές/Αστυνομικές) στο Μηχανογραφικό σας Δελτίο. Εάν επιθυμείτε τη δήλωση αυτών των Σχολών θα πρέπει στο επόμενο βήμα Επιλογή Τμημάτων να τις ορίσετε με συγκεκριμένη Σειρά Προτίμησης.

- Για Στρατιωτικές Σχολές
- Για Σχολές Αστυνομικής Ακαδημίας
- Για Τμήματα Επιστήμης Φυσικής Αγωγής και Αθλητισμού
- ΜΟΝΟ για τα 5 Μουσικά Τμήματα ΕΚΠΑ, ΑΠΘ, ΙΟΝΙΟΥ, ΙΩΑΝΝΙΝΩΝ ΚΑΙ ΜΑΚΕΔΟΝΙΑΣ
- Με αναπηρία και ειδικές εκπαιδευτικές ανάγκες

Εικόνα 30: Επιπλέον Επιλογές Εξέτασης

Η επιλογή κάποιων από τις παραπάνω Επιλογές Εξέτασης, ενδέχεται να μεταβάλει τα Εξεταζόμενα Μαθήματα. Για παράδειγμα, εάν ένας υποψήφιος των κατηγοριών 3, 4 ή 5 επιλέξει να είναι υποψήφιος «Για Στρατιωτικές Σχολές» ή «Σχολές Αστυνομικής Ακαδημίας»,

τότε θα εμφανιστούν και τα 4 μαθήματα της επιλεγμένης Ομάδας Προσανατολισμού στα οποία θα πρέπει και να εξεταστεί. Αντίστοιχα, στην περίπτωση που κάποιος επιλέξει να είναι υποψήφιος ΜΟΝΟ για τα 5 Μουσικά Τμήματα, τότε θα εμφανιστούν μόνο 2 μαθήματα εξέτασης τα οποία θα είναι η «ΝΕΟΕΛΛΗΝΙΚΗ ΓΛΩΣΣΑ» και το προκαθορισμένο (βάσει της σχετικής νομοθεσίας) μάθημα της προεπιλεγμένης Ομάδας Προσανατολισμού.

Τέλος, ανάλογα με το τι δηλώνει ο υποψήφιος στην παρούσα φόρμα, θα του εμφανιστούν ή όχι οι αντίστοιχες σχολές σε μεταγενέστερο βήμα. Εάν για παράδειγμα ο υποψήφιος δεν επιλέξει το πεδίο «Για Στρατιωτικές Σχολές» δεν θα εμφανισθούν οι στρατιωτικές σχολές στη λίστα των σχολών από την οποία θα κληθεί να επιλέξει αυτές που επιθυμεί σε μεταγενέστερο βήμα. Αντίθετα, εάν κάποιος επιλέξει το πεδίο «Για Στρατιωτικές Σχολές» τότε αυτό θα σημαίνει και την υποχρεωτική επιλογή κάποιων από τις αντίστοιχες σχολές στο επόμενο βήμα.

### 3.4.7 ΕΙΔΙΚΑ ΜΑΘΗΜΑΤΑ

Στην επιλογή **Ειδικά Μαθήματα**, ο υποψήφιος δηλώνει τα ειδικά μαθήματα στα οποία επιθυμεί να εξεταστεί, προκειμένου να επιλέξει σχολές που απαιτούν εξέταση σε ειδικό μάθημα. Η επιλογή των ειδικών μαθημάτων, είναι υποχρεωτική εάν ο Υποψήφιος επιθυμεί να επιλέξει σχολές ή τμήματα τα οποία απαιτούν εξέταση σε ειδικό μάθημα.

#### Ειδικά Μαθήματα

✎ Επιλέγω τα "Ειδικά Μαθήματα" που επιθυμώ να εξεταστώ.

- ΕΛΕΥΘΕΡΟ ΣΧΕΔΙΟ
- ΓΡΑΜΜΙΚΟ ΣΧΕΔΙΟ
- ΑΓΓΛΙΚΑ
- ΓΑΛΛΙΚΑ
- ΓΕΡΜΑΝΙΚΑ
- ΙΤΑΛΙΚΑ
- ΙΣΠΑΝΙΚΑ
- ΜΟΥΣΙΚΗ ΑΝΤΙΛΗΨΗ, ΘΕΩΡΙΑ ΚΑΙ ΑΡΜΟΝΙΑ
- ΜΟΥΣΙΚΗ ΕΚΤΕΛΕΣΗ ΚΑΙ ΕΡΜΗΝΕΙΑ

Εικόνα 31: Ειδικά Μαθήματα

Ανάλογα με το τι δηλώσει ο υποψήφιος στην παρούσα φόρμα, ενδέχεται να του εμφανιστούν ή όχι οι αντίστοιχες σχολές σε μεταγενέστερο βήμα. Εάν για παράδειγμα ο υποψήφιος δεν επιλέξει το πεδίο «Αγγλικά» δεν θα εμφανισθούν οι σχολές Αγγλικής Φιλολογίας στη λίστα των σχολών τις οποίες θα κληθεί να επιλέξει σε μεταγενέστερο βήμα.

Ο υποψήφιος που επιθυμεί να εξεταστεί στο ειδικό μάθημα «ΜΟΥΣΙΚΗ ΕΚΤΕΛΕΣΗ ΚΑΙ ΕΡΜΗΝΕΙΑ», θα πρέπει υποχρεωτικά να επιλέξει το Είδος της μουσικής και το Όργανο ή Φωνητική Τέχνη στα οποία θα εξεταστεί.

Εξέταση Μαθήματος "Μουσική Εκτέλεση και Ερμηνεία"

Είδος Μουσικής

Όργανο ή Φωνητική Τέχνη

Εικόνα 32: Εξέταση μαθήματος Μουσική Εκτέλεση και Ερμηνεία

**Προσοχή!**

Σε περίπτωση που **ΉΔΗ** έχετε ορίσει Προτιμήσεις Σχολών/Τμημάτων και στην παρούσα φόρμα τροποποιήσετε/αλλάξετε την **Ειδική Κατηγορία Ομογενών** ή την **Ομάδα Προσανατολισμού** ή τις **Επιπλέον Επιλογές Εξέτασης** ή τα **Ειδικά Μαθήματα** που επιθυμείτε να εξεταστείτε, τότε **οι ήδη επιλεγμένες Προτιμήσεις Σχολών θα διαγραφούν** προκειμένου να εμφανιστούν εκ νέου οι αντίστοιχες Σχολές/Τμήματα που δικαιούσθε να δηλώσετε (με βάση τα νέα στοιχεία που έχετε ορίσει).

Συνεπώς θα χρειαστεί να συμπληρώσετε την επιθυμητή Σειρά Προτίμησης των Σχολών από την αρχή.

### 3.5 ΦΟΡΜΑ ΣΧΟΛΩΝ ΠΡΟΤΙΜΗΣΗΣ

#### 3.5.1 ΕΙΣΑΓΩΓΗ ΣΧΟΛΩΝ ΠΡΟΤΙΜΗΣΗΣ

Στη φόρμα με τις σχολές προτίμησης, ο υποψήφιος καλείται να καταχωρίσει στο σύστημα το σύνολο των Σχολών που τον ενδιαφέρουν, καθώς και τη σχετική σειρά προτίμησης. Η φόρμα θα είναι παραπλήσια της εικόνας που ακολουθεί.

- \* Στην παρούσα φόρμα εμφανίζεται η λίστα των Τμημάτων που μπορείτε να επιλέξετε ορίζοντας την επιθυμητή **ΣΕΙΡΑ ΠΡΟΤΙΜΗΣΗΣ**.
- \* Μετά τον ορισμό της Σειράς Προτίμησης των Τμημάτων που επιθυμείτε, μπορείτε να **ΑΠΟΘΗΚΕΥΣΕΤΕ ΠΡΟΣΩΡΙΝΑ** τις επιλογές σας στο τέλος της σελίδας.

ΑΝΘΡΩΠΙΣΤΙΚΩΝ, ΝΟΜΙΚΩΝ ΚΑΙ ΚΟΙΝΩΝΙΚΩΝ ΕΠΙΣΤΗΜΩΝ			
Ίδρυμα	Κωδ. Τμήματος	Όνομα	Επιλογή
ΠΑΝΕΠΙΣΤΗΜΙΑ			
ΠΑΝ. ΔΥΤ. ΑΤΤΙΚΗΣ	0673	ΑΓΩΓΗΣ ΚΑΙ ΦΡΟΝΤΙΔΑΣ ΣΤΗΝ ΠΡΩΙΜΗ ΠΑΙΔΙΚΗ ΗΛΙΚΙΑ (ΑΙΓΑΛΕΩ) - ΠΑΝΕΠΙΣΤΗΜΙΟ ΔΥΤΙΚΗΣ ΑΤΤΙΚΗΣ	<input type="text" value="1"/>
ΔΙ.ΠΑ.Ε.	1610	ΑΓΩΓΗΣ ΚΑΙ ΦΡΟΝΤΙΔΑΣ ΣΤΗΝ ΠΡΩΙΜΗ ΠΑΙΔΙΚΗ ΗΛΙΚΙΑ (ΘΕΣΣΑΛΟΝΙΚΗ) - ΔΙΕΘΝΕΣ ΠΑΝΕΠΙΣΤΗΜΙΟ ΕΛΛΑΔΟΣ	<input type="text" value="2"/>
ΠΑΝ. ΙΩΑΝΝΙΝΩΝ	1241	ΑΓΩΓΗΣ ΚΑΙ ΦΡΟΝΤΙΔΑΣ ΣΤΗΝ ΠΡΩΙΜΗ ΠΑΙΔΙΚΗ ΗΛΙΚΙΑ (ΙΩΑΝΝΙΝΑ) - ΠΑΝΕΠΙΣΤΗΜΙΟ ΙΩΑΝΝΙΝΩΝ	<input type="text" value="3"/>
ΙΟΝΙΟ ΠΑΝ/ΜΙΟ	0342	ΑΡΧΕΙΟΝΟΜΙΑΣ, ΒΙΒΛΙΟΘΗΚΟΝΟΜΙΑΣ ΚΑΙ ΜΟΥΣΕΙΟΛΟΓΙΑΣ (ΚΕΡΚΥΡΑ) - ΙΟΝΙΟ ΠΑΝΕΠΙΣΤΗΜΙΟ	<input type="text"/>
ΠΑΝ. ΔΥΤ. ΑΤΤΙΚΗΣ	0668	ΑΡΧΕΙΟΝΟΜΙΑΣ, ΒΙΒΛΙΟΘΗΚΟΝΟΜΙΑΣ ΚΑΙ ΣΥΣΤΗΜΑΤΩΝ ΠΛΗΡΟΦΟΡΗΣΗΣ (ΑΙΓΑΛΕΩ) - ΠΑΝΕΠΙΣΤΗΜΙΟ ΔΥΤΙΚΗΣ ΑΤΤΙΚΗΣ	<input type="text"/>

Εικόνα 33: Φόρμα Σχολών Προτίμησης

Είναι προφανές ότι οι Σχολές που παρουσιάζονται είναι αυτές που ανήκουν στα Επιστημονικά Πεδία που έχει επιλέξει ο υποψήφιος στο προηγούμενο βήμα της διαδικασίας.

Στη φόρμα εμφανίζονται τόσο τα επιλεγμένα Επιστημονικά Πεδία, όσο και οι Σχολές ή Τμήματα τα οποία μπορεί να επιλέξει ο υποψήφιος, καθώς και τα πεδία στα οποία μπορεί να δηλώσει την επιθυμητή σειρά. Παράδειγμα παρουσιάζεται στην εικόνα που ακολουθεί:

Επιστημονικό Πεδίο που έχει επιλεγεί από τον υποψήφιο

Σειρά επιλογής

Κωδ. Τμήματος	Όνομα	Επιλογή
342	ΑΡΧΕΙΟΝΟΜΙΑΣ, ΒΙΒΛΙΟΘΗΚΟΝΟΜΙΑΣ ΚΑΙ ΜΟΥΣΕΙΟΛΟΓΙΑΣ (ΚΕΡΚΥΡΑ) - ΙΟΝΙΟ ΠΑΝΕΠΙΣΤΗΜΙΟ	1
176	ΒΑΛΚΑΝΙΚΩΝ, ΣΛΑΒΙΚΩΝ ΚΑΙ ΑΝΑΤΟΛΙΚΩΝ ΣΠΟΥΔΩΝ (ΘΕΣΣΑΛΟΝΙΚΗ) - ΠΑΝΕΠΙΣΤΗΜΙΟ ΜΑΚΕΔΟΝΙΑΣ	2
186	ΓΛΩΣΣΑΣ, ΦΙΛΟΛΟΓΙΑΣ & ΠΟΛΙΤΙΣΜΟΥ ΠΑΡΕΥΞΕΙΝΙΩΝ ΧΩΡΩΝ (ΚΟΜΟΤΗΝΗ) - ΔΗΜΟΚΡΕΤΕΙΟ ΠΑΝΕΠΙΣΤΗΜΙΟ ΘΡΑΚΗΣ	
124	ΔΗΜΟΣΙΑΣ ΔΙΟΙΚΗΣΗΣ (ΑΘΗΝΑ) - ΠΑΝΤΕΙΟ ΠΑΝΕΠΙΣΤΗΜΙΟ ΚΟΙΝΩΝΙΚΩΝ ΚΑΙ ΠΟΛΙΤΙΚΩΝ ΕΠΙΣΤΗΜΩΝ	
368	ΔΙΑΧΕΙΡΙΣΗΣ ΠΟΛΙΤΙΣΜΙΚΟΥ ΠΕΡΙΒΑΛΛΟΝΤΟΣ & ΝΕΩΝ ΤΕΧΝΟΛΟΓΙΩΝ (ΑΓΡΙΝΙΟ) - ΠΑΝΕΠΙΣΤΗΜΙΟ ΠΑΤΡΩΝ	
154	ΕΚΠΑΙΔΕΥΣΗΣ & ΑΓΩΓΗΣ ΣΤΗΝ ΠΡΟΣΧΟΛΙΚΗ ΗΛΙΚΙΑ (ΑΘΗΝΑ) - ΕΘΝΙΚΟ & ΚΑΠΟΔΙΣΤΡΙΑΚΟ ΠΑΝΕΠΙΣΤΗΜΙΟ ΑΘΗΝΩΝ	
174	ΕΚΠΑΙΔΕΥΤΙΚΗΣ ΚΑΙ ΚΟΙΝΩΝΙΚΗΣ ΠΟΛΙΤΙΚΗΣ (ΘΕΣΣΑΛΟΝΙΚΗ) - ΠΑΝΕΠΙΣΤΗΜΙΟ ΜΑΚΕΔΟΝΙΑΣ	

Σχολές ή Τμήματα επιλεγμένου Επιστημονικού Πεδίου

Εικόνα 34: Επιστημονικό Πεδίο – Σχολές ή Τμήματα – Σειρά Επιλογής



#### Πληροφορία

Στο προηγούμενο σχήμα παρουσιάζεται προφανώς **μόνο ένα μέρος** των Σχολών που ανήκουν σε συγκεκριμένο επιστημονικό πεδίο. Ο υποψήφιος μπορεί να σύρει τη μπάρα κύλισης προς τα κάτω, ώστε να εμφανιστούν τόσο οι υπόλοιπες Σχολές του συγκεκριμένου επιστημονικού πεδίου, όσο και το δεύτερο επιστημονικό πεδίο και οι Σχολές του (σε περίπτωση που δεύτερο επιστημονικό πεδίο έχει επιλεγεί από τον υποψήφιο).

Για την επιλογή συγκεκριμένης Σχολής, ο υποψήφιος θα πρέπει να καταχωρίσει τον αριθμό επιλογής του, στο κελί δεξιά της σχολής. Ο αριθμός αυτός ορίζει τη σειρά με την οποία η σχολή αυτή συμμετέχει στις προτιμήσεις του υποψηφίου. Παράδειγμα επιλογών παρουσιάζεται στην εικόνα που ακολουθεί:

Κωδ. Τμήματος	Όνομα	Επιλογή
342	ΑΡΧΕΙΟΝΟΜΙΑΣ, ΒΙΒΛΙΟΘΗΚΟΝΟΜΙΑΣ ΚΑΙ ΜΟΥΣΕΙΟΛΟΓΙΑΣ (ΚΕΡΚΥΡΑ) - ΙΟΝΙΟ ΠΑΝΕΠΙΣΤΗΜΙΟ	1
176	ΒΑΛΚΑΝΙΚΩΝ, ΣΛΑΒΙΚΩΝ ΚΑΙ ΑΝΑΤΟΛΙΚΩΝ ΣΠΟΥΔΩΝ (ΘΕΣΣΑΛΟΝΙΚΗ) - ΠΑΝΕΠΙΣΤΗΜΙΟ ΜΑΚΕΔΟΝΙΑΣ	2
186	ΓΛΩΣΣΑΣ, ΦΙΛΟΛΟΓΙΑΣ & ΠΟΛΙΤΙΣΜΟΥ ΠΑΡΕΥΞΕΙΝΙΩΝ ΧΩΡΩΝ (ΚΟΜΟΤΗΝΗ) - ΔΗΜΟΚΡΕΤΕΙΟ ΠΑΝΕΠΙΣΤΗΜΙΟ ΘΡΑΚΗΣ	
124	ΔΗΜΟΣΙΑΣ ΔΙΟΙΚΗΣΗΣ (ΑΘΗΝΑ) - ΠΑΝΤΕΙΟ ΠΑΝΕΠΙΣΤΗΜΙΟ ΚΟΙΝΩΝΙΚΩΝ ΚΑΙ ΠΟΛΙΤΙΚΩΝ ΕΠΙΣΤΗΜΩΝ	
368	ΔΙΑΧΕΙΡΙΣΗΣ ΠΟΛΙΤΙΣΜΙΚΟΥ ΠΕΡΙΒΑΛΛΟΝΤΟΣ & ΝΕΩΝ ΤΕΧΝΟΛΟΓΙΩΝ (ΑΓΡΙΝΙΟ) - ΠΑΝΕΠΙΣΤΗΜΙΟ ΠΑΤΡΩΝ	
154	ΕΚΠΑΙΔΕΥΣΗΣ & ΑΓΩΓΗΣ ΣΤΗΝ ΠΡΟΣΧΟΛΙΚΗ ΗΛΙΚΙΑ (ΑΘΗΝΑ) - ΕΘΝΙΚΟ & ΚΑΠΟΔΙΣΤΡΙΑΚΟ ΠΑΝΕΠΙΣΤΗΜΙΟ ΑΘΗΝΩΝ	
174	ΕΚΠΑΙΔΕΥΤΙΚΗΣ ΚΑΙ ΚΟΙΝΩΝΙΚΗΣ ΠΟΛΙΤΙΚΗΣ (ΘΕΣΣΑΛΟΝΙΚΗ) - ΠΑΝΕΠΙΣΤΗΜΙΟ ΜΑΚΕΔΟΝΙΑΣ	

Πρώτη επιλογή Υποψηφίου

Δεύτερη επιλογή Υποψηφίου

Εικόνα 35: Σειρά προτιμήσεων

**Πληροφορία**

Προς διευκόλυνση της διαδικασίας, κάθε φορά που ο υποψήφιος κάνει click στο πεδίο μίας Σχολής ή Τμήματος, αυτομάτως εμφανίζεται ο αμέσως επόμενος αριθμός από τον μέγιστο που έχει εισάγει μέχρι τότε ο υποψήφιος. Με τον τρόπο αυτό, αποφεύγεται η ανάγκη πληκτρολόγησης και ελαττώνεται η πιθανότητα λανθασμένης εισαγωγής αριθμών.

**3.5.2 ΚΟΥΜΠΙΑ ΦΟΡΜΑΣ**

Σε περίπτωση που επιθυμεί την επιστροφή του στην προηγούμενη φόρμα για να προβεί σε διορθωτικές κινήσεις, μπορεί να το κάνει πατώντας το κουμπί **Προηγούμενο**.

Με τη συμπλήρωση των Σχολών της επιλογής του, ο υποψήφιος προχωρά στην επόμενη φόρμα, πατώντας το κουμπί **Επόμενο**.

Στην περίπτωση κατά την οποία ο υποψήφιος επιθυμεί να καθαρίσει την φόρμα από το σύνολο των επιλογών του και να ξεκινήσει τη συμπλήρωση της φόρμας από την αρχή, μπορεί να το κάνει πατώντας το κουμπί **Καθαρισμός**.

Επιπροσθέτως, σε περίπτωση κατά την οποία υπάρχουν κενά στην αρίθμηση των Σχολών (η οποία υποχρεωτικά πρέπει να είναι συνεχής) ο υποψήφιος μπορεί να προβεί σε αυτόματη αρίθμηση διορθώνοντας τα λάθη, με το πάτημα του κουμπιού **Αυτόματη Αρίθμηση**, η λειτουργία του οποίου περιγράφεται αναλυτικά στο κεφάλαιο 3.5.4. Τέλος, ο υποψήφιος έχει τη δυνατότητα να Αποθηκεύσει Προσωρινά τις Προτιμήσεις Σχολών που έχει συμπληρώσει πατώντας το κουμπί **✓ ΠΡΟΣΩΡΙΝΗ ΑΠΟΘΗΚΕΥΣΗ ΠΡΟΤΙΜΗΣΕΩΝ**.

**3.5.3 ΕΠΙΣΤΗΜΟΝΙΚΟ ΠΕΔΙΟ ΧΩΡΙΣ ΕΠΙΛΕΓΜΕΝΕΣ ΣΧΟΛΕΣ**

Κατά τη συμπλήρωση του Μηχανογραφικού Δελτίου, δεν νοείται ο υποψήφιος να μην επιλέξει καμία Σχολή. Σε αυτήν την περίπτωση το πληροφοριακό σύστημα αντλαμβάνεται το λάθος, και ενημερώνει τον χρήστη με σχετικό μήνυμα, όπως παρουσιάζεται στην εικόνα που ακολουθεί:

- Πρέπει να επιλέξετε τουλάχιστον μία Σχολή

ΑΝΘΡΩΠΙΣΤΙΚΩΝ, ΝΟΜΙΚΩΝ ΚΑΙ ΚΟΙΝΩΝΙΚΩΝ ΕΠΙΣΤΗΜΩΝ		
Κωδ. Τμήματος	Όνομα	Επιλογή
ΠΑΝΕΠΙΣΤΗΜΙΑ		
342	ΑΡΧΕΙΟΝΟΜΙΑΣ, ΒΙΒΛΙΟΘΗΚΟΝΟΜΙΑΣ ΚΑΙ ΜΟΥΣΕΙΟΛΟΓΙΑΣ (ΚΕΡΚΥΡΑ) - ΙΟΝΙΟ ΠΑΝΕΠΙΣΤΗΜΙΟ	<input type="checkbox"/>
176	ΒΑΛΚΑΝΙΚΩΝ, ΣΛΑΒΙΚΩΝ ΚΑΙ ΑΝΑΤΟΛΙΚΩΝ ΣΠΟΥΔΩΝ (ΘΕΣΣΑΛΟΝΙΚΗ) - ΠΑΝΕΠΙΣΤΗΜΙΟ ΜΑΚΕΔΟΝΙΑΣ	<input type="checkbox"/>
186	ΓΛΩΣΣΑΣ, ΦΙΛΟΛΟΓΙΑΣ & ΠΟΛΙΤΙΣΜΟΥ ΠΑΡΕΥΞΕΙΝΙΩΝ ΧΩΡΩΝ (ΚΟΜΟΤΗΝΗ) - ΔΗΜΟΚΡΙΤΕΙΟ ΠΑΝΕΠΙΣΤΗΜΙΟ ΘΡΑΚΗΣ	<input type="checkbox"/>

Εικόνα 36: Ενημέρωση χρήστη για μη επιλογή Σχολών από επιλεγμένο Επιστημονικό Πεδίο

**3.5.4 ΚΕΝΑ ΣΤΗ ΦΟΡΜΑ ΣΧΟΛΩΝ ΠΡΟΤΙΜΗΣΗΣ**

Κατά τη συμπλήρωση των Σχολών, η αρίθμηση προτιμήσεων υποχρεωτικά θα πρέπει να είναι συνεχής. Δεν επιτρέπονται κενά ή ελλείψεις αριθμών.



Αν κατά τη συμπλήρωση της φόρμας Σχολών προτίμησης ο υποψήφιος αφήσει κενά στην αλληλουχία των επιλογών, το σύστημα τον ενημερώνει με σχετικό μήνυμα.

326	ΑΓΡΟΤΙΚΗΣ ΟΙΚΟΝΟΜΙΑΣ & ΑΝΑΠΤΥΞΗΣ (ΑΘΗΝΑ) - ΓΕΩΠΟΝΙΚΟ ΠΑΝΕΠΙΣΤΗΜΙΟ ΑΘΗΝΩΝ	5
327	ΑΞΙΟΠΟΙΗΣΗΣ ΦΥΣΙΚΩΝ ΠΟΡΩΝ ΚΑΙ ΓΕΩΡΓΙΚΗΣ ΜΗΧΑΝΙΚΗΣ (ΑΘΗΝΑ) - ΓΕΩΠΟΝΙΚΟ ΠΑΝΕΠΙΣΤΗΜΙΟ ΑΘΗΝΩΝ	
280	ΒΙΟΛΟΓΙΚΩΝ ΕΦΑΡΜΟΓΩΝ & ΤΕΧΝΟΛΟΓΙΩΝ (ΙΩΑΝΝΙΝΑ) - ΠΑΝΕΠΙΣΤΗΜΙΟ ΙΩΑΝΝΙΝΩΝ	
336	ΒΙΟΜΗΧΑΝΙΚΗΣ ΔΙΟΙΚΗΣΗΣ & ΤΕΧΝΟΛΟΓΙΑΣ (ΠΕΙΡΑΙΑΣ) - ΠΑΝΕΠΙΣΤΗΜΙΟ ΠΕΙΡΑΙΩΣ	

Έχετε αφήσει κενό στην σειρά προτίμησης των σχολών στον κωδικό τμήματος '326'

Εικόνα 37: Παράδειγμα στο οποίο λείπει η τέταρτη επιλογή του χρήστη

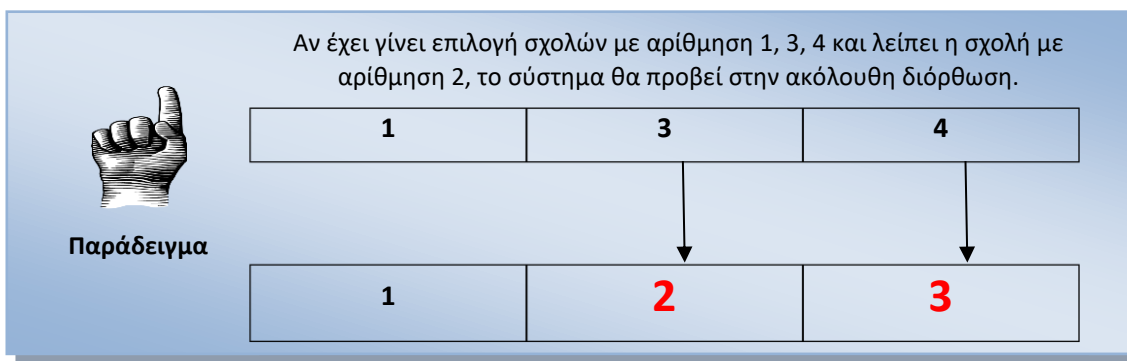
Στην περίπτωση αυτή, ο υποψήφιος έχει δύο επιλογές. Η μία είναι να προβεί σε διόρθωση των στοιχείων πάνω στην υπάρχουσα φόρμα (επαναριθμώντας τις επιλογές Σχολών κατά το ορθόν).

Το πληροφοριακό σύστημα, όμως, του δίνει δυνατότητα να γίνει **αυτόματη αρίθμηση** των Σχολών, διορθώνοντας το λάθος. Η αυτόματη αρίθμηση γίνεται πατώντας το κουμπί

**Αυτόματη Αρίθμηση**

που είναι διαθέσιμο στο τέλος της φόρμας.

Ο αλγόριθμος της αυτόματης διόρθωσης είναι απλός. Κάθε κενό που υπάρχει εξαλείφεται και οι Σχολές που έχουν επιλεγεί στη φόρμα παραμένουν στην ίδια αύξουσα σειρά.



### 3.5.5 ΣΧΟΛΕΣ Η ΤΜΗΜΑΤΑ ΜΕ ΤΗΝ ΙΔΙΑ ΣΕΙΡΑ ΠΡΟΤΙΜΗΣΗΣ

Κατά τη συμπλήρωση των Σχολών, η αρίθμηση προτιμήσεων υποχρεωτικά θα πρέπει να είναι συνεχής. Δεν επιτρέπονται κενά ή ελλείψεις αριθμών.

Αν κατά τη συμπλήρωση της φόρμας Σχολών προτίμησης ο υποψήφιος συμπληρώσει τον ίδιο αριθμό σε δύο διακριτές Σχολές ή Τμήματα, το σύστημα τον ενημερώνει με σχετικό μήνυμα.

327	ΑΞΙΟΠΟΙΗΣΗΣ ΦΥΣΙΚΩΝ ΠΟΡΩΝ ΚΑΙ ΓΕΩΡΓΙΚΗΣ ΜΗΧΑΝΙΚΗΣ (ΑΘΗΝΑ) - ΓΕΩΠΟΝΙΚΟ ΠΑΝΕΠΙΣΤΗΜΙΟ ΑΘΗΝΩΝ	5
280	ΒΙΟΛΟΓΙΚΩΝ ΕΦΑΡΜΟΓΩΝ & ΤΕΧΝΟΛΟΓΙΩΝ (ΙΩΑΝΝΙΝΑ) - ΠΑΝΕΠΙΣΤΗΜΙΟ ΙΩΑΝΝΙΝΩΝ	5
336	ΒΙΟΜΗΧΑΝΙΚΗΣ ΔΙΟΙΚΗΣΗΣ & ΤΕΧΝΟΛΟΓΙΑΣ (ΠΕΙΡΑΙΑΣ) - ΠΑΝΕΠΙΣΤΗΜΙΟ ΠΕΙΡΑΙΩΣ	
284	ΒΙΟΧΗΜΕΙΑΣ & ΒΙΟΤΕΧΝΟΛΟΓΙΑΣ (ΛΑΡΙΣΑ) - ΠΑΝΕΠΙΣΤΗΜΙΟ ΘΕΣΣΑΛΙΑΣ	
273	ΓΕΩΠΟΝΙΑΣ (ΘΕΣΣΑΛΟΝΙΚΗ) - ΑΡΙΣΤΟΤΕΛΕΙΟ ΠΑΝΕΠΙΣΤΗΜΙΟ ΘΕΣΣΑΛΟΝΙΚΗΣ	

Η σειρά προτίμησης '5' στον κωδικό τμήματος '280' έχει επιλεγεί περισσότερες από μία φορές

Εικόνα 38: Παράδειγμα στο οποίο υπάρχει η ίδια σειρά προτίμησης σε δύο Σχολές ή Τμήματα

### 3.6 ΦΟΡΜΑ ΣΥΝΟΨΗΣ

Όταν ο υποψήφιος ολοκληρώσει τη συμπλήρωση των Σχολών προτίμησης οδηγείται στη σελίδα της σύνοψης. Στη σελίδα αυτή παρουσιάζεται συνοπτικά το σύνολο των επιλογών του υποψηφίου.

\* Στην παρούσα φόρμα εμφανίζεται η σύνοψη της Προσωρινά Αποθηκευμένης ηλεκτρονικής Αίτησής σας για το Μηχανογραφικό Δελτίο των ΕΛΛΗΝΩΝ ΤΟΥ ΕΞΩΤΕΡΙΚΟΥ, σύμφωνα με τα στοιχεία που δηλώσατε και εκκρεμεί η ΥΠΟΒΟΛΗ της.

Προσωπικά Στοιχεία Υποψηφίου			
	Κωδ. Υποψηφίου	24810012	
Επώνυμο Υποψηφίου	LASTNAME	Όνομα Υποψηφίου	NAME
Όνομα Πατέρα	FATHER'S NAME	Όνομα Μητέρας	MOTHER'S NAME
Έτος γέννησης	2000	Έτος Αποφοίτησης	2021
Αριθμός ταυτότητας ή διαβατηρίου	A0000000	Φύλο	APPEN
Στοιχεία Διαμονής και Επικοινωνίας Υποψηφίου			
Χώρα	Νορβηγία	Πόλη	City
Όδος	Street 1	Ταχυδρομικός Κωδικός	11111
Κινητό		Σταθερό	2101111111
Email	testexpatriate@gmail.com		
Στοιχεία Εξέτασης Υποψηφίου			
Ειδική Κατηγορία	Κατ. 1 - Τέκνα Ελλήνων του εξωτερικού	Πόλη/Τόπος Εξετάσεων	ΑΘΗΝΑ
Παρακολούθησα το Πρόγραμμα Σπουδών της ακόλουθης Χώρας	Ελλάδα	Βαθμός Απολυτηρίου	0 0/100 (Μόνο για τις Κατ. 3,4 ή 5)
Ομάδα Προσανατολισμού / Επιστημονικό Πεδίο	ΘΕΤΙΚΩΝ ΣΠΟΥΔΩΝ ΚΑΙ ΣΠΟΥΔΩΝ ΥΓΕΙΑΣ (Ε.Π. ΘΕΤΙΚΩΝ ΚΑΙ ΤΕΧΝΟΛΟΓΙΚΩΝ ΕΠΙΣΤΗΜΩΝ)		
#	Εξεταζόμενα Μαθήματα Υποψηφίου (για Ομάδα Προσανατολισμού)		
1	ΝΕΟΕΛΛΗΝΙΚΗ ΓΛΩΣΣΑ ΚΑΙ ΛΟΓΟΤΕΧΝΙΑ		
2	ΦΥΣΙΚΗ Ο.Π.		
3	ΧΗΜΕΙΑ Ο.Π.		
4	ΜΑΘΗΜΑΤΙΚΑ Ο.Π.		
#	Επιλογές Εξέτασης	Επιλογή Υποψηφίου	
1	Για Στρατιωτικές Σχολές	ΟΧΙ	
2	Για Σχολές Αστυνομικής Ακαδημίας	ΟΧΙ	
3	Για Τμήματα Επιστήμης Φυσικής Αγωγής και Αθλητισμού	ΟΧΙ	
4	ΜΟΝΟ για τα 5 Μουσικά Τμήματα ΕΚΠΑ, ΑΠΘ, ΙΟΝΙΟΥ, ΙΔΑΝΝΙΝΩΝ ΚΑΙ ΜΑΚΕΔΟΝΙΑΣ	ΟΧΙ	
5	Με αναπηρία και ειδικές εκπαιδευτικές ανάγκες	ΟΧΙ	
#	Ειδικά Μαθήματα για Εξέταση (που έχουν δηλωθεί από τον Υποψήφιο)		

## Επιλογή Τμημάτων Υποψηφίου

Ίδρυμα	Κωδ. Τμήματος	Τμήμα - Εισαγωγική Κατεύθυνση	Σειρά Προτίμησης
ΕΚΠΑ	0330	ΠΛΗΡΟΦΟΡΙΚΗΣ ΚΑΙ ΤΗΛΕΠΙΚΟΙΝΩΝΙΩΝ (ΑΘΗΝΑ)	1
ΠΑΝ. ΙΩΑΝΝΙΝΩΝ	1250	ΠΛΗΡΟΦΟΡΙΚΗΣ ΚΑΙ ΤΗΛΕΠΙΚΟΙΝΩΝΙΩΝ (ΑΡΤΑ)	2
ΠΑΝ. ΘΕΣΣΑΛΙΑΣ	0099	ΠΛΗΡΟΦΟΡΙΚΗΣ ΚΑΙ ΤΗΛΕΠΙΚΟΙΝΩΝΙΩΝ (ΛΑΜΙΑ)	3
ΠΑΝ. ΠΕΛΛΗΝΗΣΟΥ	0098	ΠΛΗΡΟΦΟΡΙΚΗΣ ΚΑΙ ΤΗΛΕΠΙΚΟΙΝΩΝΙΩΝ (ΤΡΙΠΟΛΗ)	4
ΠΑΝ. ΘΕΣΣΑΛΙΑΣ	0389	ΠΛΗΡΟΦΟΡΙΚΗΣ ΜΕ ΕΦΑΡΜΟΓΕΣ ΣΤΗ ΒΙΟΪΑΤΡΙΚΗ (ΛΑΜΙΑ)	5

\* Η καταληκτική ημερομηνία για την υποβολή του ηλεκτρονικού Μηχανογραφικού Δελτίου για την εισαγωγή στην Τριτοβάθμια Εκπαίδευση υποψηφίων κατηγορίας Ελλήνων του Εξωτερικού, είναι η **Τρίτη, 23-07-2024 και ώρα 23:59**.

\* Μετά την υποβολή δεν υπάρχει δυνατότητα διόρθωσης/επεξεργασίας της αίτησής σας για το Μηχανογραφικό Δελτίο.

[Προηγούμενο](#)[Εκτύπωση Προσωρινού Μ.Δ.](#)[Εξόδος](#)[ΥΠΟΒΟΛΗ ΜΗΧΑΝΟΓΡΑΦΙΚΟΥ](#)

## Εικόνα 39: Οθόνη Σύνοψης

Σε περίπτωση που επιθυμεί την επιστροφή του στην προηγούμενη φόρμα για να προβεί σε διορθωτικές κινήσεις, μπορεί να το κάνει πατώντας το κουμπί [Προηγούμενο](#).

Εάν επιθυμεί να αποσυνδεθεί από την εφαρμογή μπορεί να το κάνει πατώντας το κουμπί [Εξόδος](#).

Τέλος, μπορεί να εκτυπώσει το Προσωρινά Αποθηκευμένο ΜΔ, πριν την Υποβολή του πατώντας το κουμπί [Εκτύπωση Προσωρινού Μ.Δ.](#).

ΥΠΟΥΡΓΕΙΟ ΠΑΙΔΕΙΑΣ, ΘΡΗΣΚΕΥΜΑΤΩΝ ΚΑΙ  
ΑΘΛΗΤΙΣΜΟΥ  
ΓΕΝΙΚΗ ΔΙΕΥΘΥΝΣΗ ΨΗΦΙΑΚΩΝ ΣΥΣΤΗΜΑΤΩΝ,  
ΥΠΟΔΟΜΩΝ ΚΑΙ ΕΞΕΤΑΣΕΩΝ  
ΔΙΕΥΘΥΝΣΗ ΕΞΕΤΑΣΕΩΝ ΚΑΙ ΠΙΣΤΟΠΟΙΗΣΕΩΝ  
ΤΜΗΜΑ Β'

**ΜΗΧΑΝΟΓΡΑΦΙΚΟ ΔΕΛΤΙΟ ΥΠΟΨΗΦΙΟΥ/ΑΣ**  
ΓΙΑ ΕΙΣΑΓΩΓΗ ΣΤΗΝ ΤΡΙΤΟΒΑΘΜΙΑ ΕΚΠΑΙΔΕΥΣΗ  
ΕΛΛΗΝΩΝ ΤΟΥ ΕΞΩΤΕΡΙΚΟΥ ΕΤΟΥΣ 2024  
ΚΑΤΑΣΤΑΣΗ ΑΙΤΗΣΗΣ ΜΔ: ΠΡΟΣΩΡΙΝΑ ΑΠΟΘΗΚΕΥΜΕΝΗ

1. ΚΩΔΙΚΟΣ ΑΡΙΘΜΟΣ ΥΠΟΨΗΦΙΟΥ/ΑΣ

ΕΤΟΣ	ΚΑΤΗΓΟΡΙΑ	ΑΑ
2 4 8	1	0 0 1 2

2. E-MAIL ΥΠΟΨΗΦΙΟΥ/ΑΣ  
testexpatriate@gmail.com

4. ΦΥΛΟ 5. ΕΤΟΣ

ΑΡΡΕΝ	ΓΕΝΝΗΣΗΣ	ΑΠΟΦΟΙΤΗΣΗΣ
	2000	2021

6. ΕΠΩΝΥΜΟ LASTNAME  
7. ΟΝΟΜΑ NAME  
8. ΠΑΤΡΩΝΥΜΟ FATHER'S NAME  
9. ΜΗΤΡΩΝΥΜΟ MOTHER'S NAME

11. ΕΙΜΑΙ ΥΠΟΨΗΦΙΟΣ/Α ΓΙΑ ΤΜΗΜΑΤΑ ΚΑΙ ΣΧΟΛΕΣ ΤΟΥ ΕΠΙΣΤΗΜΟΝΙΚΟΥ ΠΕΔΙΟΥ  2 (ΕΠΙΣΤ. ΠΕΔΙΟ)

12. ΣΥΝΟΛΙΚΟΣ ΑΡΙΘΜΟΣ ΣΧΟΛΩΝ ΠΟΥ ΔΗΛΩΩ ΠΡΟΤΙΜΗΣΗ  5

15. Ο/Η υποψήφιος/α δηλώνει με τη λέξη ΝΑΙ στην αντίστοιχη στήλη μία από τις παρακάτω Ομάδες Προσανατολισμού, στα μαθήματα της οποίας επιθυμεί να εξεταστεί:

<b>ΑΝΘΡΩΠΙΣΤΙΚΩΝ ΣΠΟΥΔΩΝ / 1ο Επιστ. Πεδίο</b>	
1. ΝΕΟΕΛΛΗΝΙΚΗ ΓΛΩΣΣΑ ΚΑΙ ΛΟΓΟΤΕΧΝΙΑ Γ. ΠΑΙΔΕΙΑΣ	
2. ΑΡΧΑΙΑ ΕΛΛΗΝΙΚΑ Ο.Π.	
3. ΙΣΤΟΡΙΑ Ο.Π.	
4. ΛΑΤΙΝΙΚΑ Ο.Π.	
<b>ΘΕΤΙΚΩΝ ΣΠΟΥΔΩΝ και ΣΠΟΥΔΩΝ ΥΓΕΙΑΣ / 2ο Επιστ. Πεδίο</b>	<b>ΝΑΙ</b>
1. ΝΕΟΕΛΛΗΝΙΚΗ ΓΛΩΣΣΑ ΚΑΙ ΛΟΓΟΤΕΧΝΙΑ Γ. ΠΑΙΔΕΙΑΣ	X
2. ΦΥΣΙΚΗ Ο.Π.	X
3. ΧΗΜΕΙΑ Ο.Π.	X
4. ΜΑΘΗΜΑΤΙΚΑ Ο.Π.	X
<b>ΘΕΤΙΚΩΝ ΣΠΟΥΔΩΝ και ΣΠΟΥΔΩΝ ΥΓΕΙΑΣ / 3ο Επιστ. Πεδίο</b>	
1. ΝΕΟΕΛΛΗΝΙΚΗ ΓΛΩΣΣΑ ΚΑΙ ΛΟΓΟΤΕΧΝΙΑ Γ. ΠΑΙΔΕΙΑΣ	
2. ΦΥΣΙΚΗ Ο.Π.	
3. ΧΗΜΕΙΑ Ο.Π.	
4. ΒΙΟΛΟΓΙΑ Ο.Π.	
<b>ΣΠΟΥΔΩΝ ΟΙΚΟΝΟΜΙΑΣ ΚΑΙ ΠΛΗΡΟΦΟΡΙΚΗΣ / 4ο Επιστ. Πεδίο</b>	
1. ΝΕΟΕΛΛΗΝΙΚΗ ΓΛΩΣΣΑ ΚΑΙ ΛΟΓΟΤΕΧΝΙΑ Γ. ΠΑΙΔΕΙΑΣ	
2. ΜΑΘΗΜΑΤΙΚΑ Ο.Π.	
3. ΠΛΗΡΟΦΟΡΙΚΗ Ο.Π.	
4. ΟΙΚΟΝΟΜΙΑ Ο.Π.	

**ΠΡΟΣΟΧΗ:**  
Οι Έλληνες απόφοιτοι ξένου σχολείου Εξωτερικού (Κατηγορίες 3, 4 και 5) εξετάζονται υποχρεωτικά στο μάθημα Νεοελληνική Γλώσσα (Γεν. Παιδείας). Όσοι δεν λάβουν μέρος στις σχετικές εξετάσεις αποκλείονται από τη διαδικασία επιλογής ανεξάρτητα του βαθμού του απολυτηρίου τους.  
\* Συμπληρώνεται ΜΟΝΟ από τους/τις υποψηφίους/ες της κατηγορίας « Έλληνα απόφοιτου Σένου Σχολείου Εξωτερικού που ακολουθεί πρόγραμμα σπουδών χώρας - μέλους της Ευρωπαϊκής Ένωσης ».  
\*\* Συμπληρώνεται ΜΟΝΟ από τους/τις υποψηφίους/ες της κατηγορίας « Έλληνα απόφοιτου Κυπριακού ή ξένου Σχολείου της Κύπρου που ακολουθεί πρόγραμμα σπουδών της Κυπριακής Δημοκρατίας ».  
\*\*\* Συμπληρώνεται ΜΟΝΟ από τους/τις υποψηφίους/ες της κατηγορίας « Έλληνα απόφοιτου Σένου Σχολείου Εξωτερικού που δεν ακολουθεί πρόγραμμα σπουδών χώρας - μέλους της Ευρωπαϊκής Ένωσης ».  
\*\*\*\* Ο Βαθμός Απολυτηρίου απαιτείται από τους υποψηφίους των κατηγοριών 3,4,5.

3. ΤΕΚΝΟ ΕΛΛΗΝΩΝ ΤΟΥ ΕΞΩΤΕΡΙΚΟΥ  1.  X

ΤΕΚΝΟ ΕΛΛΗΝΩΝ ΥΠΑΛΛΗΛΩΝ ΤΟΥ ΕΞΩΤΕΡΙΚΟΥ  2.

ΕΛΛΗΝΑΣ ΑΠΟΦΟΙΤΟΣ ΞΕΝΟΥ ΣΧΟΛΕΙΟΥ ΣΤΟ ΕΞΩΤΕΡΙΚΟ  \*3.  \*\*4.  \*\*\*5.

10. Βαθμός Απολυτηρίου σε εικοσάβαθμη κλίμακα (αριθμητικώς)  -

Πρόγραμμα σπουδών χώρας προέλευσης  Ελλάδα

13. ΤΟΠΟΣ ΕΞΕΤΑΣΕΩΝ

1	ΑΘΗΝΑ	<input checked="" type="checkbox"/> X
2	ΘΕΣΣΑΛΟΝΙΚΗ	<input type="checkbox"/>

14. ΕΙΔΙΚΑ ΜΑΘΗΜΑΤΑ

Οι υποψήφιοι/ες όλων των κατηγοριών που θα εξεταστούν και σε ειδικά μαθήματα πρέπει να σημειώσουν X στην αντίστοιχη στήλη

1. ΑΓΓΛΙΚΑ	<input type="checkbox"/>
2. ΓΑΛΛΙΚΑ	<input type="checkbox"/>
3. ΓΕΡΜΑΝΙΚΑ	<input type="checkbox"/>
4. ΙΤΑΛΙΚΑ	<input type="checkbox"/>
5. ΙΣΠΑΝΙΚΑ	<input type="checkbox"/>
6. ΕΛΕΥΘΕΡΟ ΣΧΕΔΙΟ	<input type="checkbox"/>
7. ΓΡΑΜΜΙΚΟ ΣΧΕΔΙΟ	<input type="checkbox"/>
8. ΜΟΥΣΙΚΗ ΕΚΤΕΛΕΣΗ ΚΑΙ ΕΡΜΗΝΕΙΑ & ΜΟΥΣΙΚΗ ΑΝΤΙΛΗΨΗ, ΘΕΩΡΙΑ ΚΑΙ ΑΡΜΟΝΙΑ	<input type="checkbox"/>

Για τις σχολές ή τα τμήματα που απαιτούνται ειδικά μαθήματα βάλτε τις αριθμητικές ενδείξεις (1-10) αριθμητικά των σχολών στις Γενικές Οδηγίες.

16. ΕΞΕΤΑΣΗ ΣΤΗ ΜΟΥΣΙΚΗ ΕΚΤΕΛΕΣΗ ΚΑΙ ΕΡΜΗΝΕΙΑ

Είδος:

Όργανο:

17. ΔΙΕΥΘΥΝΣΗ - Τ.Κ. ΥΠΟΨΗΦΙΟΥ/ΑΣ

Street, 1, City, 11111,

ΤΗΛΕΦΩΝΟ: 2101111111

18. ΑΡ. ΤΑΥΤΟΤΗΤΑΣ ή ΔΙΑΒΑΤΗΡΙΟΥ  A0000000

19. ΕΙΜΑΙ ΥΠΟΨΗΦΙΟΣ/Α ΓΙΑ ΤΜΗΜΑΤΑ ΕΠΙΣΤΗΜΗΣ ΦΥΣΙΚΗΣ ΑΓΩΓΗΣ ΚΑΙ ΑΘΛΗΤΙΣΜΟΥ  ΟΧΙ (ΝΑΙ-ΟΧΙ)
20. ΕΙΜΑΙ ΥΠΟΨΗΦΙΟΣ/Α ΓΙΑ ΣΤΡΑΤΙΩΤΙΚΕΣ ΣΧΟΛΕΣ  ΟΧΙ (ΝΑΙ-ΟΧΙ)
21. ΕΙΜΑΙ ΥΠΟΨΗΦΙΟΣ/Α ΓΙΑ ΣΧΟΛΕΣ ΑΣΤΥΝΟΜΙΚΗΣ ΑΚΑΔΗΜΙΑΣ  ΟΧΙ (ΝΑΙ-ΟΧΙ)
22. ΕΙΜΑΙ ΥΠΟΨΗΦΙΟΣ/Α ΜΟΝΟ ΓΙΑ ΤΑ 5 ΜΟΥΣΙΚΑ ΤΜΗΜΑΤΑ  ΟΧΙ (ΝΑΙ-ΟΧΙ)

23. ΥΠΕΥΘΥΝΗ ΔΗΛΩΣΗ ΥΠΟΨΗΦΙΟΥ/ΑΣ:  
Ο/Η αναγραφόμενος/α στο μηχανογραφικό αυτό δελτίο υποψήφιος/α δηλώνει ότι:  
1) Δεν έχω αποκτήσει ξένο σχολές ή τμήματος της Τριτοβάθμιας Εκπαίδευσης της Ελλάδας κάνοντας χρήση των εν λόγω ειδικών κατηγοριών.  
2) Οι αριθμητικές ενδείξεις που έγραψα δεξιά από τις σχολές ή τα τμήματα της προτίμησής μου φανερώνουν τη σειρά προτίμησής μου για την εισαγωγή μου σε κάθε μία από αυτές.  
3) Δεν επιθυμώ την εισαγωγή μου σε όσες σχολές ή τμήματα δεν έχω δεξιά από αυτές ενδειξη προτίμησής.  
4) Δεν έχω υποβάλει άλλο Μηχανογραφικό Δελτίο της ίδιας κατηγορίας ο/η ίδια/ος ή με πληρεξούσιο.  
5) Βεβαιώνω την ακρίβεια των στοιχείων που συμπλήρωσα.  
6) Έλαβα γνώση των οδηγιών και πληροφοριών και υπογράφω το παρόν.

Εικόνα 40: Παράδειγμα εκτύπωσης προσωρινά αποθηκευμένου Μηχανογραφικού Δελτίου (σελίδα 1)

ΥΠΟΥΡΓΕΙΟ ΠΑΙΔΕΙΑΣ, ΘΡΗΣΚΕΥΜΑΤΩΝ ΚΑΙ  
ΑΘΛΗΤΙΣΜΟΥ  
ΓΕΝΙΚΗ ΔΙΕΥΘΥΝΣΗ ΨΗΦΙΑΚΩΝ ΣΥΣΤΗΜΑΤΩΝ,  
ΥΠΟΔΟΜΩΝ ΚΑΙ ΕΞΕΤΑΣΕΩΝ  
ΔΙΕΥΘΥΝΣΗ ΕΞΕΤΑΣΕΩΝ ΚΑΙ ΠΙΣΤΟΠΟΙΗΣΕΩΝ  
ΤΜΗΜΑ Β'


**ΜΗΧΑΝΟΓΡΑΦΙΚΟ ΔΕΛΤΙΟ ΥΠΟΨΗΦΙΟΥ/ΑΣ**  
ΓΙΑ ΕΙΣΑΓΩΓΗ ΣΤΗΝ ΤΡΙΤΟΒΑΘΜΙΑ ΕΚΠΑΙΔΕΥΣΗ  
ΕΛΛΗΝΩΝ ΤΟΥ ΕΞΩΤΕΡΙΚΟΥ ΕΤΟΥΣ 2024  
ΚΑΤΑΣΤΑΣΗ ΑΙΤΗΣΗΣ ΜΔ: ΠΡΟΣΩΡΙΝΑ ΑΠΟΘΗΚΕΥΜΕΝΗ

Ίδρυμα	Κωδ. Τμήματος	Τμήμα - Εισαγωγική Κατεύθυνση	Σειρά Πρωτ.
ΕΚΠΑ	0330	ΠΛΗΡΟΦΟΡΙΚΗΣ ΚΑΙ ΤΗΛΕΠΙΚΟΙΝΩΝΙΩΝ (ΑΘΗΝΑ)	<b>1</b>
ΠΑΝ. ΙΩΑΝΝΙΝΩΝ	1250	ΠΛΗΡΟΦΟΡΙΚΗΣ ΚΑΙ ΤΗΛΕΠΙΚΟΙΝΩΝΙΩΝ (ΑΡΤΑ)	<b>2</b>
ΠΑΝ. ΘΕΣΣΑΛΙΑΣ	0099	ΠΛΗΡΟΦΟΡΙΚΗΣ ΚΑΙ ΤΗΛΕΠΙΚΟΙΝΩΝΙΩΝ (ΛΑΜΙΑ)	<b>3</b>
ΠΑΝ. ΠΕΛ/ΝΗΣΟΥ	0098	ΠΛΗΡΟΦΟΡΙΚΗΣ ΚΑΙ ΤΗΛΕΠΙΚΟΙΝΩΝΙΩΝ (ΤΡΙΠΟΛΗ)	<b>4</b>
ΠΑΝ. ΘΕΣΣΑΛΙΑΣ	0369	ΠΛΗΡΟΦΟΡΙΚΗΣ ΜΕ ΕΦΑΡΜΟΓΕΣ ΣΤΗ ΒΙΟΛΑΤΡΙΚΗ (ΛΑΜΙΑ)	<b>5</b>

Εικόνα 41: Παράδειγμα εκτύπωσης προσωρινά αποθηκευμένου Μηχανογραφικού Δελτίου  
(σελίδα 2)

### 3.7 ΥΠΟΒΟΛΗ ΜΗΧΑΝΟΓΡΑΦΙΚΟΥ ΔΕΛΤΙΟΥ

Εισερχόμενος στο σύστημα, ο υποψήφιος έχει τη δυνατότητα να ελέγξει ξανά τα στοιχεία του Μηχανογραφικού του Δελτίου, αλλά και να προβεί στις τελικές αλλαγές που ενδεχομένως θέλει να κάνει, ακολουθώντας τα βήματα της παραγράφου 3.



**Προσοχή!**

Η διαδικασία υποβολής ενός Μηχανογραφικού Δελτίου απαιτεί την ύπαρξη καταχωρισμένου Μηχανογραφικού Δελτίου από τον υποψήφιο. Χωρίς καταχωρισμένο Μηχανογραφικό Δελτίο, η διαδικασία **δεν** μπορεί να προχωρήσει.

Με το πέρας της σύνοψης, ο υποψήφιος μπορεί να προχωρήσει εάν το επιθυμεί σε **Υποβολή** του Μηχανογραφικού του Δελτίου με το πάτημα του κουμπιού



, όπως φαίνεται και στην εικόνα που ακολουθεί.

- \* Η καταληκτική ημερομηνία για την υποβολή του ηλεκτρονικού Μηχανογραφικού Δελτίου για την εισαγωγή στην Τριτοβάθμια Εκπαίδευση υποψηφίων κατηγορίας Ελλήνων του Εξωτερικού, είναι η **Τρίτη, 23-07-2024 και ώρα 23:59**.
- \* Μετά την υποβολή δεν υπάρχει δυνατότητα διόρθωσης/επεξεργασίας της αίτησής σας για το Μηχανογραφικό Δελτίο.


Προηγούμενο

Εκτύπωση Προσωπικού Μ.Δ.

Εξόδος

➔

Εικόνα 42: Υποβολή Μηχανογραφικού



**Πληροφορία**

Σημειώνεται ότι ο Υποψήφιος θα πρέπει να εκτυπώσει το οριστικοποιημένο μηχανογραφικό και να το κρατήσει ως αποδεικτικό οριστικοποίησής του. Στην οριστική υποβολή το μηχανογραφικό του υποψηφίου έχει **μοναδικό αριθμό πρωτοκόλλου**.

### 3.8 ΑΝΑΣΚΟΠΗΣΗ - ΕΚΤΥΠΩΣΗ ΕΓΓΡΑΦΩΝ

Με το πέρας της διαδικασίας Υποβολής Μηχανογραφικού Δελτίου, ο υποψήφιος οδηγείται στη λίστα των εκτυπώσεων τις οποίες θα πρέπει να τυπώσει και να αποστείλει σε φάκελο, όπως προβλέπεται από τη σχετική διαδικασία.

Παρακαλούμε εκτυπώστε το Μηχανογραφικό Δελτίο που υποβάλατε και την προσυμπληρωμένη Υπεύθυνη Δήλωση και την σχετική Αίτηση:

Επιλογή Εκτύπωσης
1. Εκτύπωση Μηχανογραφικού
2. Εκτύπωση Υπεύθυνης Δήλωσης
3. Εκτύπωση Αίτησης - Δήλωσης

Εικόνα 43: Προβολή – Εκτύπωση Εγγράφων

Σημειώνεται ότι στην παραπάνω φόρμα , θα οδηγείται εφεξής ο υποψήφιος, κάθε φορά που θα εισέρχεται στο σύστημα.



Προσοχή!

Ο Υποψήφιος πρέπει να **εκτυπώσει**, να **υπογράψει** και να **αποστείλει** σύμφωνα με τις οδηγίες **και τα τρία έγγραφα** που περιγράφονται στο παρόν κεφάλαιο, ήτοι την Αίτηση Υποψηφίου, την Υπεύθυνη Δήλωση καθώς και το Μηχανογραφικό του Δελτίο στο Υπουργείο Παιδείας, Θρησκευμάτων και Αθλητισμού.



Προσοχή!

Εάν ο Υποψήφιος έχει ήδη **εκτυπώσει**, **υπογράψει** και **αποστείλει** σύμφωνα με τις οδηγίες και τα τρία έγγραφα που περιγράφονται στο παρόν κεφάλαιο, **δεν μπορεί να τροποποιήσει τα στοιχεία του Μηχανογραφικού περαιτέρω**.

Δεύτερη αποστολή των παραπάνω αρχείων **ΔΕΝ ΓΙΝΕΤΑΙ ΔΕΚΤΗ** από το Υπουργείο και ισχύει μόνο η πρώτη.

### 3.8.1 ΑΙΤΗΣΗ ΥΠΟΨΗΦΙΟΥ

Το παρόν αρχείο αφορά την αίτηση που καταθέτει ο υποψήφιος. Η αίτηση είναι **προσυμπληρωμένη** με τα στοιχεία που έχει ήδη καταχωρίσει ο Υποψήφιος στο Πληροφοριακό Σύστημα, όπως φαίνεται και στο παράδειγμα που ακολουθεί.



Προσοχή!

Ο Υποψήφιος θα πρέπει να **εκτυπώσει**, **υπογράψει** και **αποστείλει** σύμφωνα με τις οδηγίες την Αίτησή του (ως μέρος των τριών εγγράφων που πρέπει να αποστείλει), βάσει των οδηγιών που περιγράφονται στο Πληροφοριακό Σύστημα.

## ΑΙΤΗΣΗ ΥΠΟΨΗΦΙΟΥ/ΑΣ

## ΚΩΔΙΚΟΣ ΑΡΙΘΜΟΣ ΥΠΟΨΗΦΙΟΥ/ΑΣ

ΕΤΟΣ			ΚΑΤΗΓΟΡΙΑ	ΑΑ		
2	4	8	1	0	0	1 2

Προς  
Το Υπουργείο Παιδείας, Θρησκευμάτων και Αθλητισμού  
Επιτροπή Συγκέντρωσης και Ελέγχου Αιτήσεων Συμμετοχής  
και Μηχανογραφικών Δελτίων Ελλήνων του Εξωτερικού

ΕΠΩΝΥΜΟ: ΟΝΟΜΑ: ΠΑΤΡΩΝΥΜΟ: ΜΗΤΡΩΝΥΜΟ: ΕΤΟΣ ΓΕΝΗΣΗΣ: ΕΤΟΣ ΑΠΟΦΟΙΤΗΣΗΣ: ΦΥΛΟ: ΑΡΙΘΜΟΣ ΑΣΤ. ΤΑΥΤ. ή  
ΔΙΑΒΑΤΗΡΙΟΥ: ΕΙΜΑΙ ΥΠΟΨΗΦΙΟΣ/Α ΜΕ ΑΝΑΠΗΡΙΑ ΚΑΙ  
ΕΙΔΙΚΕΣ ΕΚΠΑΙΔΕΥΤΙΚΕΣ ΑΝΑΓΚΕΣ 

## ΔΙΕΥΘΥΝΣΗ ΔΙΑΜΟΝΗΣ

ΟΔΟΣ: ΑΡΙΘΜΟΣ:  ΤΑΧ/ΚΟΣ  
ΚΩΔΙΚΑΣ: ΠΟΛΗ: ΧΩΡΑ: ΤΗΛΕΦΩΝΑ  
Σταθερό: Κινητό: EMAIL: 

(Ημερομηνία αίτησης)

1) Υποβάλλω μαζί με αυτήν την αίτηση και το μηχανογραφικό δελτίο υποψηφίου/ας για τη συμμετοχή μου στην επιλογή του έτους 2024 και την εισαγωγή μου στην Τριτοβάθμια Εκπαίδευση με την ειδική κατηγορία:

Α) ΤΕΚΝΩΝ ΕΛΛΗΝΩΝ ΤΟΥ ΕΣΩΤΕΡΙΚΟΥ: 1... 

Β) ΤΕΚΝΩΝ ΕΛΛΗΝΩΝ ΥΠΑΛΛΗΛΩΝ ΕΣΩΤΕΡΙΚΟΥ: 2...

α) Περίπτωση: 3... 

ή

\*Γ) ΑΠΟΦΟΙΤΟΣ ΞΕΝΟΥ ΣΧΟΛΕΙΟΥ ΕΣΩΤΕΡΙΚΟΥ: 4... 

ή

γ) Περίπτωση: 5... 

\*\*2) Ως υποψήφιος/α για Πανεπιστήμια, Ανώτατες Εκκλησιαστικές Ακαδημίες, Α.Σ.ΠΑΙ.Τ.Ε., Ανώτερες Σχολές Τουριστικής Εκπαίδευσης, Στρατιωτικές Σχολές και Σχολές Αστυνομικής Ακαδημίας επιθυμώ να εξεταστώ στην:

(ΑΘΗΝΑ ή ΘΕΣΣΑΛΟΝΙΚΗ)

(υπογραφή υποψηφίου)

## ΣΗΜΕΙΩΣΗ:

\* Όσοι από τους υποψηφίους/ες της κατηγορίας «απόφοιτος ξένου σχολείου Εξωτερικού»:

α) Έχουν τίτλο απόλυσης από σχολείο που ακολουθεί πρόγραμμα σπουδών χώρας - μέλους της Ευρωπαϊκής Ένωσης (Ε.Ε.) πρέπει να σημειώσουν Χ δίπλα από τον αριθμό 3.

β) Έχουν τίτλο απόλυσης από σχολείο που ακολουθεί πρόγραμμα σπουδών της Κυπριακής Δημοκρατίας πρέπει να σημειώσουν Χ δίπλα από τον αριθμό 4.

γ) Έχουν τίτλο απόλυσης από σχολείο που ΔΕΝ ακολουθεί πρόγραμμα σπουδών χώρας - μέλους της Ευρωπαϊκής Ένωσης (Ε.Ε.) πρέπει να σημειώσουν Χ δίπλα από τον αριθμό 5.

\*\* Ο/Η υποψήφιος/α γράφει μία από τις δύο πόλεις εξετάσεων:

(ΑΘΗΝΑ ή ΘΕΣΣΑΛΟΝΙΚΗ)

Η ΕΠΙΤΡΟΠΗ

Εικόνα 44: Αίτηση Υποψηφίου (ενδεικτικό παράδειγμα)



### 3.8.2 ΥΠΕΥΘΥΝΗ ΔΗΛΩΣΗ

Το παρόν αρχείο αφορά την Υπεύθυνη Δήλωση που πρέπει να καταθέσει ο υποψήφιος. Η δήλωση είναι **προ-συμπληρωμένη** με τα στοιχεία που έχει καταχωρίσει ο Υποψήφιος στο Πληροφοριακό Σύστημα, όπως φαίνεται και στο παράδειγμα που ακολουθεί.



**Προσοχή!**

Ο Υποψήφιος θα πρέπει να διαβάσει προσεκτικά και εφόσον συμφωνεί να **εκτυπώσει, υπογράψει** και **αποστείλει** σύμφωνα με τις οδηγίες την Υπεύθυνη Δήλωσή (ως μέρος των τριών εγγράφων που πρέπει να αποστείλει), βάσει των οδηγιών που περιγράφονται στο Πληροφοριακό Σύστημα.

Το παράδειγμα είναι ενδεικτικό, καθώς για διαφορετική κατηγορία Υποψηφίων, μπορεί να δηλώνουν διαφορετικά στοιχεία.



## ΥΠΕΥΘΥΝΗ ΔΗΛΩΣΗ

(άρθρο 8 Ν.1599/1986)

Η ακριβεία των στοιχείων που υποβάλλονται με αυτή τη δήλωση μπορεί να ελεγχθεί με βάση το αρχείο άλλων υπηρεσιών (άρθρο 8 παρ. 4Ν. 1599/1986)

ΠΡΟΣ(1):	ΔΙΕΥΘΥΝΣΗ ΕΞΕΤΑΣΕΩΝ ΚΑΙ ΠΙΣΤΟΠΟΙΗΣΕΩΝ ΤΟΥ ΥΠΟΥΡΓΕΙΟΥ ΠΑΙΔΕΙΑΣ ΘΡΗΣΚΕΥΜΑΤΩΝ ΚΑΙ ΑΘΛΗΤΙΣΜΟΥ (ΤΜΗΜΑ Β' γρ. 0091, για την επιτροπή Συγκέντρωσης και Ελέγχου δικαιολογητικών υποψηφίων κατηγορίας Ομογενών)						
Ο - Η Όνομα:	NAME	Επώνυμο:	LASTNAME				
Όνομα Πατέρα:	FATHER'S NAME						
Όνομα Μητέρας:	MOTHER'S NAME						
Έτος γέννησης(2):	2000						
Αριθμός Δελτίου Ταυτότητας:	A0000000	Τηλ:	2101111111				
Τόπος κατοικίας:	City	Οδός:	Street	Αριθ:	1	ΤΚ:	11111
Αρ. Τηλεμοιτύπου (Fax):		Δ/ση Ηλεκτρ. Ταχυδρομείου (Email):	testexpatriate@gmail.com				

Με ατομική μου ευθύνη και γνωρίζοντας τις κυρώσεις (3), που προβλέπονται από τις διατάξεις της παρ. 6 του άρθρου 22 του Ν. 1599/1986, δηλώνω ότι: Ανήκω στην

### κατηγορία 1 ΤΕΚΝΩΝ ΕΛΛΗΝΩΝ ΤΟΥ ΕΞΩΤΕΡΙΚΟΥ ΑΠΟΦΟΙΤΩΝ ΕΛΛΗΝΙΚΩΝ ΛΥΚΕΙΩΝ

και

- Δεν έχω αποκτήσει πτυχίο Τριτοβάθμιας Εκπαίδευσης της Ελλάδας με την ειδική κατηγορία των Ελλήνων του εξωτερικού.
- Κανένας από τους γονείς μου δεν είναι Δημόσιος Υπάλληλος αποσπασμένος σε Ελληνική Δημόσια Υπηρεσία στο εξωτερικό ή σε Διεθνή Οργανισμό στον οποίο μετέχει και η Ελλάδα.
- Καταθέτω μόνο τα δικαιολογητικά που απαιτούνται για την έγκριση της συμμετοχής μου στις εξετάσεις Ελλήνων του εξωτερικού και τέκνων Ελλήνων υπαλλήλων που υπηρετούν στο εξωτερικό για το έτος 2024.
- Έχω τις προϋποθέσεις που απαιτούνται για την ένταξή μου στην ειδική κατηγορία που υπάγομαι και θα προσκομίσω το σύνολο των απαραίτητων δικαιολογητικών κατά την εγγραφή μου στη γραμματεία της σχολής ή του τμήματος εισαγωγής μου.
- Δεν έχω υποβάλει αίτηση συμμετοχής και μηχανογραφικό δελτίο και με την ειδική κατηγορία αλλοδαπών-αλλογενών για το έτος 2024.

Ημερομηνία: 16/7/2024

Ο-Η Δηλ.

(Υπογραφή)

(1) Αναγράφεται από τον ενδιαφερόμενο πολίτη ή Αρχή ή η Υπηρεσία του δημόσιου τομέα, που απευθύνεται η αίτηση.

(2) Αναγράφεται το έτος μόνο.

(3) «Όποιος εν γνώσει του δηλώνει ψευδή γεγονότα ή αρνείται ή αποκρύπτει τα αληθινά με έγγραφη υπεύθυνη δήλωση του άρθρου 8 τιμωρείται με φυλάκιση τουλάχιστον τριών μηνών. Εάν ο υπαίτιος αυτών των πράξεων σκόπευε να προσπορίσει στον εαυτόν του ή σε άλλον περιουσιακό όφελος βλάπτοντας τρίτον ή σκόπευε να βλάψει άλλον, τιμωρείται με κάθειρξη μέχρι 10 ετών.

Εικόνα 45: Υπεύθυνη Δήλωση Υποψηφίου (ενδεικτικό παράδειγμα)

### 3.8.3 ΜΗΧΑΝΟΓΡΑΦΙΚΟ ΔΕΛΤΙΟ

Το παρόν αρχείο αφορά το Μηχανογραφικό Δελτίο σε έντυπη μορφή, που πρέπει να καταθέσει ο υποψήφιος. Το Δελτίο είναι **προ-συμπληρωμένο** με τα στοιχεία που έχει ήδη καταχωρίσει ο Υποψήφιος στο Πληροφοριακό Σύστημα, όπως φαίνεται και στο παράδειγμα που ακολουθεί.



**Προσοχή!**

Ο Υποψήφιος θα πρέπει να **εκτυπώσει, υπογράψει** και **αποστείλει** σύμφωνα με τις οδηγίες το Μηχανογραφικό του Δελτίο (ως μέρος των τριών εγγράφων που πρέπει να αποστείλει), βάσει των οδηγιών που περιγράφονται στο Πληροφοριακό Σύστημα.

Το Μηχανογραφικό Δελτίο συμπληρώνεται αυτόματα.

ΥΠΟΥΡΓΕΙΟ ΠΑΙΔΕΙΑΣ, ΘΡΗΣΚΕΥΜΑΤΩΝ ΚΑΙ  
ΑΘΛΗΤΙΣΜΟΥ  
ΓΕΝΙΚΗ ΔΙΕΥΘΥΝΣΗ ΨΗΦΙΑΚΩΝ ΣΥΣΤΗΜΑΤΩΝ,  
ΥΠΟΔΟΜΩΝ ΚΑΙ ΕΞΕΤΑΣΕΩΝ  
ΔΙΕΥΘΥΝΣΗ ΕΞΕΤΑΣΕΩΝ ΚΑΙ ΠΙΣΤΟΠΟΙΗΣΕΩΝ  
ΤΜΗΜΑ Β'

**ΜΗΧΑΝΟΓΡΑΦΙΚΟ ΔΕΛΤΙΟ ΥΠΟΨΗΦΙΟΥ/ΑΣ**  
ΓΙΑ ΕΙΣΑΓΩΓΗ ΣΤΗΝ ΤΡΙΤΟΒΑΘΜΙΑ ΕΚΠΑΙΔΕΥΣΗ  
ΕΛΛΗΝΩΝ ΤΟΥ ΕΞΩΤΕΡΙΚΟΥ ΕΤΟΥΣ 2024  
ΚΑΤΑΣΤΑΣΗ ΑΙΤΗΣΗΣ ΜΔ: ΥΠΟΒΛΗΘΕΙΣΑ  
Αρ. Πρωτ.:7 - 16/7/2024

1. ΚΩΔΙΚΟΣ ΑΡΙΘΜΟΣ ΥΠΟΨΗΦΙΟΥ/ΑΣ

ΕΤΟΣ	ΚΑΤΗΓΟΡΙΑ	ΑΑ
2 4 8	1	0 0 1 2

2. E-MAIL ΥΠΟΨΗΦΙΟΥ/ΑΣ  
testexpatriate@gmail.com

4. ΦΥΛΟ 5. ΕΤΟΣ

ΦΥΛΟ	ΕΤΟΣ
ΑΡΡΕΝ	ΓΕΝΝΗΣΗΣ 2000
	ΑΠΟΦΟΙΤΗΣΗΣ 2021

6. ΕΠΩΝΥΜΟ LASTNAME  
7. ΟΝΟΜΑ NAME  
8. ΠΑΤΡΩΝΥΜΟ FATHER'S NAME  
9. ΜΗΤΡΩΝΥΜΟ MOTHER'S NAME

11. ΕΙΜΑΙ ΥΠΟΨΗΦΙΟΣ/ΙΑ ΓΙΑ ΤΜΗΜΑΤΑ ΚΑΙ ΣΧΟΛΕΣ ΤΟΥ ΕΠΙΣΤΗΜΟΝΙΚΟΥ ΠΕΔΙΟΥ  2 (ΕΠΙΣΤ. ΠΕΔΙΟ)

12. ΣΥΝΟΛΙΚΟΣ ΑΡΙΘΜΟΣ ΣΧΟΛΩΝ ΠΟΥ ΔΗΛΩΩ ΠΡΟΤΙΜΗΣΗ  5

15. Ο/Η υποψήφιος/α δηλώνει με τη λέξη ΝΑΙ στην αντίστοιχη στήλη μία από τις παρακάτω Ομάδες Προσανατολισμού, στα μαθήματα της οποίας επιθυμεί να εξεταστεί:

ΑΝΘΡΩΠΙΣΤΙΚΩΝ ΣΠΟΥΔΩΝ / 1ο Επιστ. Πεδίο	
1. ΝΕΟΕΛΛΗΝΙΚΗ ΓΛΩΣΣΑ ΚΑΙ ΛΟΓΟΤΕΧΝΙΑ Γ. ΠΑΙΔΕΙΑΣ	
2. ΑΡΧΑΙΑ ΕΛΛΗΝΙΚΑ Ο.Π.	
3. ΙΣΤΟΡΙΑ Ο.Π.	
4. ΛΑΤΙΝΙΚΑ Ο.Π.	

ΘΕΤΙΚΩΝ ΣΠΟΥΔΩΝ και ΣΠΟΥΔΩΝ ΥΓΕΙΑΣ / 2ο Επιστ. Πεδίο	ΝΑΙ
1. ΝΕΟΕΛΛΗΝΙΚΗ ΓΛΩΣΣΑ ΚΑΙ ΛΟΓΟΤΕΧΝΙΑ Γ. ΠΑΙΔΕΙΑΣ	X
2. ΦΥΣΙΚΗ Ο.Π.	X
3. ΧΗΜΕΙΑ Ο.Π.	X
4. ΜΑΘΗΜΑΤΙΚΑ Ο.Π.	X

ΘΕΤΙΚΩΝ ΣΠΟΥΔΩΝ και ΣΠΟΥΔΩΝ ΥΓΕΙΑΣ / 3ο Επιστ. Πεδίο	
1. ΝΕΟΕΛΛΗΝΙΚΗ ΓΛΩΣΣΑ ΚΑΙ ΛΟΓΟΤΕΧΝΙΑ Γ. ΠΑΙΔΕΙΑΣ	
2. ΦΥΣΙΚΗ Ο.Π.	
3. ΧΗΜΕΙΑ Ο.Π.	
4. ΒΙΟΛΟΓΙΑ Ο.Π.	

ΣΠΟΥΔΩΝ ΟΙΚΟΝΟΜΙΑΣ ΚΑΙ ΠΛΗΡΟΦΟΡΙΚΗΣ / 4ο Επιστ. Πεδίο	
1. ΝΕΟΕΛΛΗΝΙΚΗ ΓΛΩΣΣΑ ΚΑΙ ΛΟΓΟΤΕΧΝΙΑ Γ. ΠΑΙΔΕΙΑΣ	
2. ΜΑΘΗΜΑΤΙΚΑ Ο.Π.	
3. ΠΛΗΡΟΦΟΡΙΚΗ Ο.Π.	
4. ΟΙΚΟΝΟΜΙΑ Ο.Π.	

**ΠΡΟΣΟΧΗ:**  
Οι Έλληνες απόφοιτοι ξένου σχολείου Εξωτερικού (Κατηγορίες 3, 4 και 5) εξετάζονται υποχρεωτικά στο μάθημα Νεοελληνική Γλώσσα (Γ' εν. Παιδείας). Όσοι δεν λάβουν μέρος στις σχετικές εξετάσεις αποκλείονται από τη διαδικασία επιλογής ανάκλησης του βαθμού του απολυτηρίου τους.  
\* Συμπληρώνεται ΜΟΝΟ από τους/τις υποψηφίους/ες της κατηγορίας «Έλληνα απόφοιτοι ξένου Σχολείου Εξωτερικού που ακολουθεί πρόγραμμα σπουδών χώρας - μέλους της Ευρωπαϊκής Ένωσης».  
\*\* Συμπληρώνεται ΜΟΝΟ από τους/τις υποψηφίους/ες της κατηγορίας «Έλληνα απόφοιτοι Κυπριακού ή ξένου Σχολείου της Κύπρου που ακολουθεί πρόγραμμα σπουδών της Κυπριακής Δημοκρατίας».  
\*\*\* Συμπληρώνεται ΜΟΝΟ από τους/τις υποψηφίους/ες της κατηγορίας «Έλληνα απόφοιτοι ξένου Σχολείου Εξωτερικού που δεν ακολουθεί πρόγραμμα σπουδών χώρας - μέλους της Ευρωπαϊκής Ένωσης».  
\*\*\*\* Ο Βαθμός Απολυτηρίου αποτελείται από τους υποψηφίους των κατηγοριών 3,4,5.

3.

ΤΕΚΝΟ ΕΛΛΗΝΩΝ ΤΟΥ ΕΞΩΤΕΡΙΚΟΥ	1.	X
ΤΕΚΝΟ ΕΛΛΗΝΩΝ ΥΠΑΛΛΗΛΩΝ ΤΟΥ ΕΞΩΤΕΡΙΚΟΥ	2.	
ΕΛΛΗΝΑΣ ΑΠΟΦΟΙΤΟΣ ΞΕΝΟΥ ΣΧΟΛΕΙΟΥ ΣΤΟ ΕΞΩΤΕΡΙΚΟ	*3.	
	**4.	
	***5.	

10. Βαθμός Απολυτηρίου σε εικοσβάθμια κλίμακα (αριθμητικός)  -  
Πρόγραμμα σπουδών χώρας προέλευσης  Ελλάδα

13. ΤΟΠΟΣ ΕΞΕΤΑΣΕΩΝ

1	ΑΘΗΝΑ	X
2	ΘΕΣΣΑΛΟΝΙΚΗ	

14. ΕΙΔΙΚΑ ΜΑΘΗΜΑΤΑ  
Οι υποψήφιοι/ες όλων των κατηγοριών που θα εξεταστούν και σε ειδικά μαθήματα πρέπει να σημειώσουν X στην αντίστοιχη στήλη

1. ΑΓΓΛΙΚΑ	
2. ΓΑΛΛΙΚΑ	
3. ΓΕΡΜΑΝΙΚΑ	
4. ΙΤΑΛΙΚΑ	
5. ΙΣΠΑΝΙΚΑ	
6. ΕΛΕΥΘΕΡΟ ΣΧΕΔΙΟ	
7. ΓΡΑΜΜΙΚΟ ΣΧΕΔΙΟ	
8. ΜΟΥΣΙΚΗ ΕΚΤΕΛΕΣΗ ΚΑΙ ΕΡΜΗΝΕΙΑ & ΜΟΥΣΙΚΗ ΑΝΤΙΛΗΨΗ, ΘΕΩΡΙΑ ΚΑΙ ΑΡΜΟΝΙΑ	

Για τις σχολές ή τα τμήματα που απαιτούνται ειδικά μαθήματα βάλετε τις αριθμητικές ενδείξεις (1-10) αριστερά των σχολών στις Γενικές Οδηγίες.

16. ΕΞΕΤΑΣΗ ΣΤΗ ΜΟΥΣΙΚΗ ΕΚΤΕΛΕΣΗ ΚΑΙ ΕΡΜΗΝΕΙΑ  
Είδος:   
Όργανο:

17. ΔΙΕΥΘΥΝΣΗ - Τ.Κ. ΥΠΟΨΗΦΙΟΥ/ΑΣ  
Street, 1, City, 11111,  
ΤΗΛΕΦΩΝΟ: 2101111111

18. ΑΡ. ΤΑΥΤΟΤΗΤΑΣ ή ΔΙΑΒΑΤΗΡΙΟΥ  Α0000000

19. ΕΙΜΑΙ ΥΠΟΨΗΦΙΟΣ/ΙΑ ΓΙΑ ΤΜΗΜΑΤΑ ΕΠΙΣΤΗΜΗΣ ΦΥΣΙΚΗΣ ΑΓΩΓΗΣ ΚΑΙ ΑΘΛΗΤΙΣΜΟΥ  ΟΧΙ (ΝΑΙ-ΟΧΙ)

20. ΕΙΜΑΙ ΥΠΟΨΗΦΙΟΣ/ΙΑ ΓΙΑ ΣΤΡΑΤΙΩΤΙΚΕΣ ΣΧΟΛΕΣ  ΟΧΙ (ΝΑΙ-ΟΧΙ)

21. ΕΙΜΑΙ ΥΠΟΨΗΦΙΟΣ/ΙΑ ΓΙΑ ΣΧΟΛΕΣ ΑΣΤΥΝΟΜΙΚΗΣ ΑΚΑΔΗΜΙΑΣ  ΟΧΙ (ΝΑΙ-ΟΧΙ)

22. ΕΙΜΑΙ ΥΠΟΨΗΦΙΟΣ/ΙΑ ΜΟΝΟ ΓΙΑ ΤΑ 5 ΜΟΥΣΙΚΑ ΤΜΗΜΑΤΑ  ΟΧΙ (ΝΑΙ-ΟΧΙ)

23. ΥΠΕΥΘΥΝΗ ΔΗΛΩΣΗ ΥΠΟΨΗΦΙΟΥ/ΑΣ:  
Ο/Η αναφερόμενος/α στο μηχανογραφικό αυτό δελτίο υποψήφιος/α δηλώνει ότι:  
1) Δεν έχω αποκτήσει πτυχίο σχολής ή τμήματος της Τριτοβάθμιας Εκπαίδευσης της Ελλάδας κάνοντας χρήση των εν λόγω ειδικών κατηγοριών.  
2) Οι αριθμητικές ενδείξεις που έγραψα δεξιά από τις σχολές ή τα τμήματα της προτίμησής μου φανερώνουν τη σειρά προτίμησής μου για την εισαγωγή μου σε κάθε μία από αυτές.  
3) Δεν επιθυμώ την εισαγωγή μου σε όσες σχολές ή τμήματα δεν έχω δεξιά από αυτές ενδείξει προτίμησής.  
4) Δεν έχω υποβάλει άλλο Μηχανογραφικό Δελτίο της ίδιας κατηγορίας ο/η ίδια/ος ή με πληρζούσο.  
5) Βεβαιώνω την ακρίβεια των στοιχείων που συμπλήρωσα.  
6) Έλαβα γνώση των οδηγιών και πληροφοριών και υπογράφω το παρόν.

Εικόνα 46: Μηχανογραφικό Δελτίο – Σελίδα 1 (ενδεικτικό παράδειγμα)

ΥΠΟΥΡΓΕΙΟ ΠΑΙΔΕΙΑΣ, ΘΡΗΣΚΕΥΜΑΤΩΝ ΚΑΙ  
ΑΘΛΗΤΙΣΜΟΥ  
ΓΕΝΙΚΗ ΔΙΕΥΘΥΝΣΗ ΨΗΦΙΑΚΩΝ ΣΥΣΤΗΜΑΤΩΝ,  
ΥΠΟΔΟΜΩΝ ΚΑΙ ΕΞΕΤΑΣΕΩΝ  
ΔΙΕΥΘΥΝΣΗ ΕΞΕΤΑΣΕΩΝ ΚΑΙ ΠΙΣΤΟΠΟΙΗΣΕΩΝ  
ΤΜΗΜΑ Β'

**ΜΗΧΑΝΟΓΡΑΦΙΚΟ ΔΕΛΤΙΟ ΥΠΟΨΗΦΙΟΥ/ΑΣ**  
ΓΙΑ ΕΙΣΑΓΩΓΗ ΣΤΗΝ ΤΡΙΤΟΒΑΘΜΙΑ ΕΚΠΑΙΔΕΥΣΗ  
ΕΛΛΗΝΩΝ ΤΟΥ ΕΞΩΤΕΡΙΚΟΥ ΕΤΟΥΣ 2024  
ΚΑΤΑΣΤΑΣΗ ΑΙΤΗΣΗΣ ΜΔ: ΥΠΟΒΛΗΘΕΙΣΑ  
Αρ. Πρωτ.:7 - 16/7/2024

Ίδρυμα	Κωδ. Τμήματος	Τμήμα - Εισαγωγική Κατεύθυνση	Σειρά Πρωτ.
ΕΚΠΑ	0330	ΠΛΗΡΟΦΟΡΙΚΗΣ ΚΑΙ ΤΗΛΕΠΙΚΟΙΝΩΝΙΩΝ (ΑΘΗΝΑ)	<b>1</b>
ΠΑΝ. ΙΩΑΝΝΙΝΩΝ	1250	ΠΛΗΡΟΦΟΡΙΚΗΣ ΚΑΙ ΤΗΛΕΠΙΚΟΙΝΩΝΙΩΝ (ΑΡΤΑ)	<b>2</b>
ΠΑΝ. ΘΕΣΣΑΛΙΑΣ	0099	ΠΛΗΡΟΦΟΡΙΚΗΣ ΚΑΙ ΤΗΛΕΠΙΚΟΙΝΩΝΙΩΝ (ΛΑΜΙΑ)	<b>3</b>
ΠΑΝ. ΠΕΛ/ΝΗΣΟΥ	0098	ΠΛΗΡΟΦΟΡΙΚΗΣ ΚΑΙ ΤΗΛΕΠΙΚΟΙΝΩΝΙΩΝ (ΤΡΙΠΟΛΗ)	<b>4</b>
ΠΑΝ. ΘΕΣΣΑΛΙΑΣ	0369	ΠΛΗΡΟΦΟΡΙΚΗΣ ΜΕ ΕΦΑΡΜΟΓΕΣ ΣΤΗ ΒΙΟΪΑΤΡΙΚΗ (ΛΑΜΙΑ)	<b>5</b>

Εικόνα 47: Μηχανογραφικό Δελτίο – Σελίδα 2 (ενδεικτικό παράδειγμα)